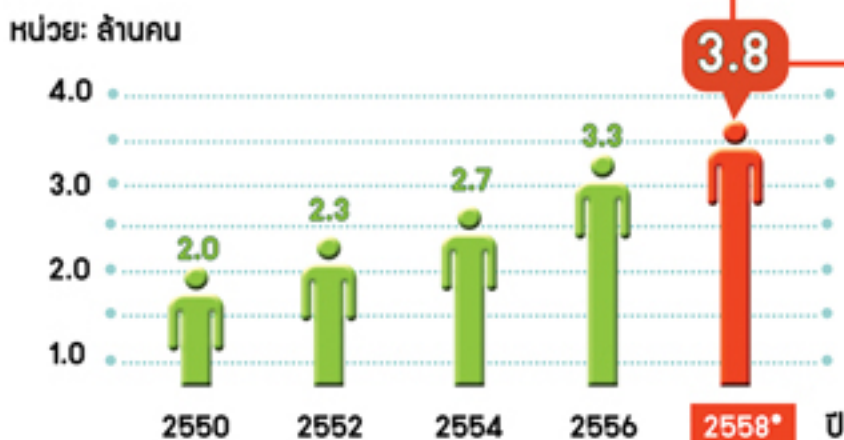




คนไทย “อยู่คนเดียว” มากขึ้น !!

ข้อมูลจากการสำรวจภาวะเศรษฐกิจและสังคมของครัวเรือนของสำนักงานสถิติแห่งชาติ ปี 2550-2558* พบว่า คนที่อยู่คนเดียวในครัวเรือน หรือ ครัวเรือนที่มีสมาชิกคนเดียว (One-person Household) ของไทย มีจำนวนสูงขึ้นเกือบ 2 เท่า จากประมาณ 2 ล้านคนในปี 2550 เป็นประมาณ 3.8 ล้านคนในปี 2558

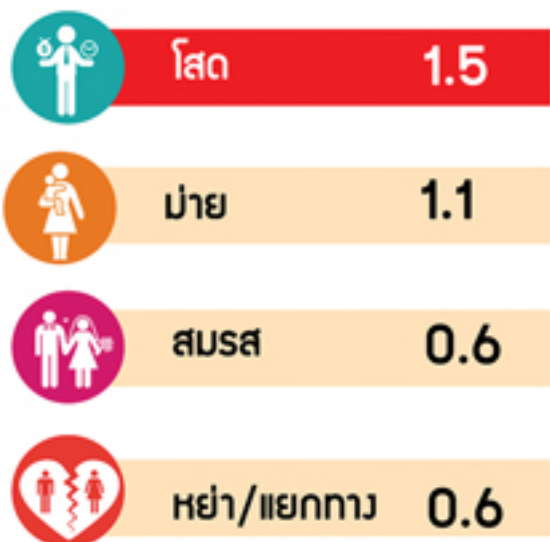
จำนวนคนที่อยู่คนเดียว



จำแนกตามสถานภาพ

คนที่อยู่คนเดียวส่วนใหญ่เป็น **คนโสด**


หน่วย: ล้านคน



จำแนกตามเพศ

เพศหญิงอยู่คนเดียว มากกว่าเพศชาย


หน่วย: ล้านคน



จำแนกตามกลุ่มอายุ

คนสูงอายุ (60 ปีขึ้นไป) เป็นคนกลุ่มใหญ่ที่สุดที่อยู่ตามลำพัง

หน่วย: ล้านคน



รายได้&ค่าใช้จ่ายของคนอยู่คนเดียว

ปี 2558* **เพศชาย**ที่อยู่คนเดียวมีรายได้และค่าใช้จ่ายสูงกว่าเพศหญิง

