

# สรุปผลการสำรวจ

ความคิดเห็นของประชาชนเกี่ยวกับ

ของขวัญปีใหม่ในปี **2547**

ที่ต้องการจากรัฐบาล

สำนักงานสถิติแห่งชาติ

กระทรวงเทคโนโลยีสารสนเทศและการสื่อสาร

ธันวาคม **2546**

# วัตถุประสงค์

---

❖ รวบรวมความคิดเห็นของประชาชนเกี่ยวกับ

❖ เรื่องที่ต้องการให้รัฐบาลดำเนินการให้ในปี **2547**

**เพื่อเป็นของขวัญปีใหม่**

❖ **ความเดือดร้อน ปัญหาที่ชุมชน/หมู่บ้านได้รับ**  
ในรอบปีที่ผ่านมา **(ปี 2546)**

❖ **ความช่วยเหลือที่ชุมชน/หมู่บ้านต้องการในปี 2547**

เพื่อเป็นข้อมูลให้รัฐบาลและหน่วยงานที่เกี่ยวข้อง  
นำไปใช้ ในการวางแผนต่อไป

# ระเบียบวิธีการสำรวจ

---

กลุ่มรวม

ประชาชนที่มีอายุ 18 ปีขึ้นไป ทั่วประเทศ

การเสนอผลการสำรวจ

เสนอผลในระดับภาค และทั่วประเทศ ในรูปร้อยละ

แผนการสุ่มตัวอย่าง

**Stratified three-stage sampling** มีจำนวนประชาชน

ที่ตกเป็นตัวอย่างในการสำรวจ จำนวน **5 , 7 1 0** คน

# วิธีการเก็บรวบรวมข้อมูล

---

- ❖ ใช้วิธีการสัมภาษณ์ โดยเจ้าหน้าที่ของสำนักงาน

**สถิติแห่งชาติ ไปทำการสัมภาษณ์สมาชิกใน  
ครัวเรือนตัวอย่างที่มีอายุ 18 ปีขึ้นไป ครัวเรือนละ  
1 คน**

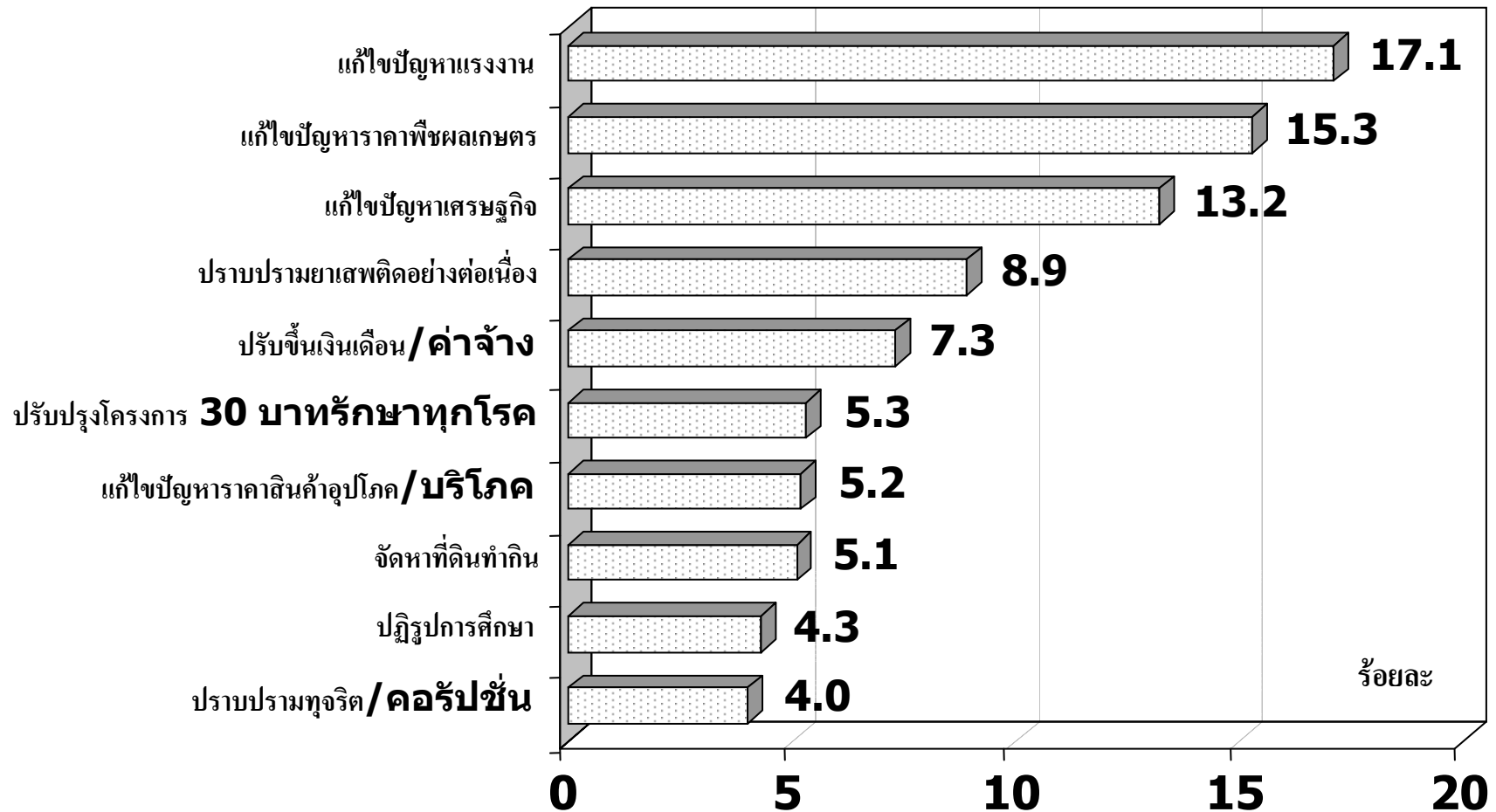
- ❖ ปฏิบัติงานเก็บรวบรวมข้อมูลระหว่าง

**วันที่ 28 พฤศจิกายน - 4 ธันวาคม 2546**

# ของข่วญปีใหม่ที่ต้องการจากรัฐบาลในปี 2547

## โดยรวม 10 อันดับแรก

ของข่วญปีใหม่ที่ต้องการ



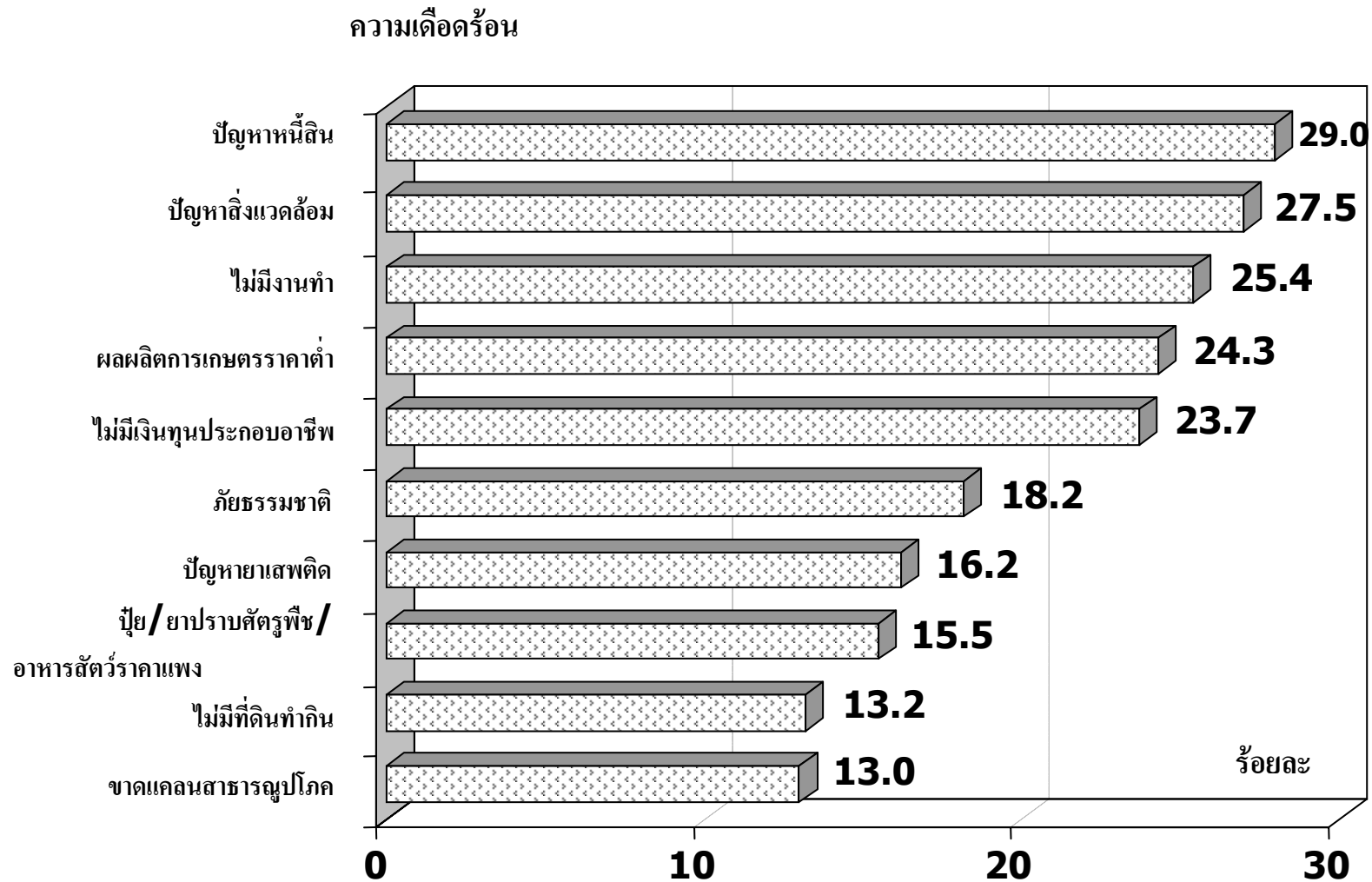
ของข่วญปีใหม่ที่ต้อการจากรัฐบาลมากที่สุด  
ในปี **2547** เป็นรายภาค

<u>กทม.</u>	ร้อยละ	<u>เหนือ</u>	ร้อยละ
แก้ไขปัญหารงงาน	16.6	แก้ไขปัญหาราคาพืชผลเกษตร	21.7
ปราบปรามยาเสพติดอย่างต่อเนื่อง	15.6	แก้ไขปัญหารงงาน	15.9
แก้ไขปัญหารเศรษฐกิจ	13.5	แก้ไขปัญหารเศรษฐกิจ	13.2

<u>กลาง</u>	ร้อยละ	<u>ต.อ.น.</u>	ร้อยละ
แก้ไขปัญหารงงาน	16.5	แก้ไขปัญหาราคาพืชผลเกษตร	23.0
แก้ไขปัญหารเศรษฐกิจ	13.8	แก้ไขปัญหารงงาน	19.7
แก้ไขปัญหาราคาพืชผลเกษตร	12.7	แก้ไขปัญหารเศรษฐกิจ	13.2

<u>ใต้</u>	ร้อยละ
แก้ไขปัญหาราคาพืชผลเกษตร	17.8
แก้ไขปัญหารงงาน	16.8
แก้ไขปัญหารเศรษฐกิจ	12.3

# ความเดือดร้อนที่ชุมชน/หมู่บ้านได้รับโดยรวม ในรอบปีที่ผ่านมา (ปี 2546) 10 อันดับแรก \*



หมายเหตุ : **ตอบได้มากกว่า 1 คำตอบ**

# ความเดือดร้อนที่ชุมชน/หมู่บ้านได้รับมากที่สุด ในรอบปีที่ ผ่านมา (ปี 2546) เป็นรายการ

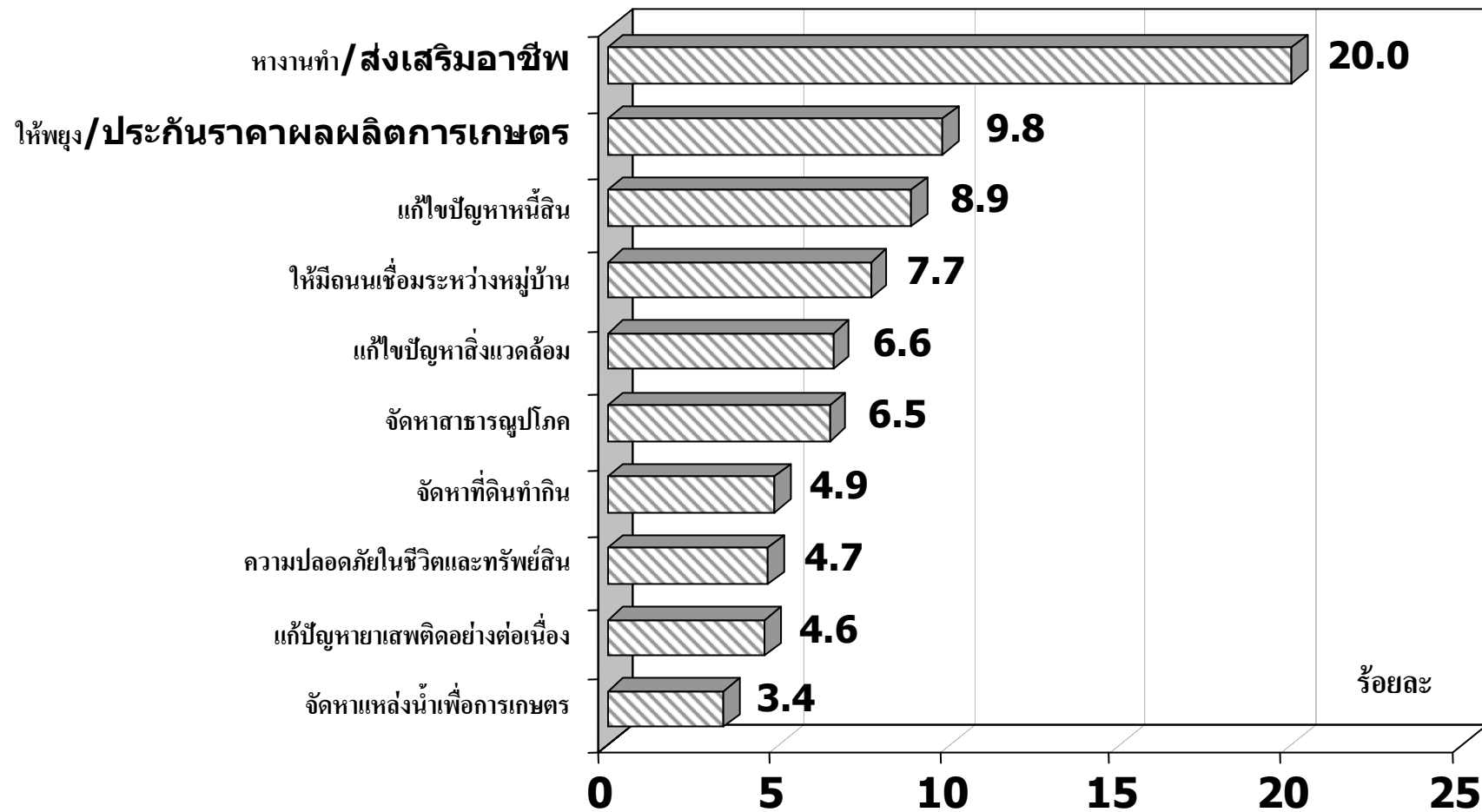
<u>กทม.</u>	ร้อยละ	<u>เหนือ</u>	ร้อยละ
ปัญหาสิ่งแวดล้อม	51.5	ผลผลิตการเกษตรราคาต่ำ	38.3
โจรผู้ร้าย	28.4	ปัญหาหนี้สิน	31.8
ปัญหายาเสพติด	27.5	ไม่มีเงินทุนประกอบอาชีพ	25.4
<u>กลาง</u>	ร้อยละ	<u>ด.อ.น.</u>	ร้อยละ
ปัญหาสิ่งแวดล้อม	35.7	ปัญหาหนี้สิน	42.8
ปัญหาหนี้สิน	27.4	ผลผลิตการเกษตรราคาต่ำ	33.5
ไม่มีเงินทุนประกอบอาชีพ	23.3	ไม่มีเงินทุนประกอบอาชีพ	30.3
<u>ใต้</u>	ร้อยละ		
ผลผลิตการเกษตรราคาต่ำ	28.6		
ไม่มีเงินทุนประกอบอาชีพ	27.4		
ปัญหาหนี้สิน	27.2		



# ความช่วยเหลือที่ชุมชน/หมู่บ้านต้องการในปี 2547 โดยรวม 10

อันดับแรก

เรื่องที่ต้องการให้ช่วยเหลือ



# ความช่วยเหลือที่ชุมชน/หมู่บ้านต้องการมากที่สุด ในปี 2547

## เป็นรายภาค

<u>กทม.</u>	ร้อยละ	<u>เหนือ</u>	ร้อยละ
ความปลอดภัยในชีวิต/ทรัพย์สิน	16.0	หางานให้ทำ/ส่งเสริมอาชีพ	20.4
แก้ไขปัญหาสิ่งแวดล้อม	14.9	ให้พยุง/ประกันราคาผลผลิตการเกษตร	14.3
หางานให้ทำ/ส่งเสริมอาชีพ	13.4	แก้ไขปัญหาน้ำสิน	12.0
<u>กลาง</u>	ร้อยละ	<u>ด.อ.น.</u>	ร้อยละ
หางานให้ทำ/ส่งเสริมอาชีพ	21.0	หางานให้ทำ/ส่งเสริมอาชีพ	22.8
ให้พยุง/ประกันราคาผลผลิตการเกษตร	10.3	แก้ไขปัญหาน้ำสิน	15.2
จัดหาสาธารณสุขปโภค	7.8	ให้มีถนนเชื่อมระหว่างหมู่บ้าน	11.6
<u>ใต้</u>	ร้อยละ		
หางานให้ทำ/ส่งเสริมอาชีพ	22.5		
ให้พยุง/ประกันราคาผลผลิตการเกษตร	12.8		
จัดหาที่ดินทำกิน	10.1		