

สรุปผล

การสำรวจความคิดเห็นของประชาชนเกี่ยวกับ สถานการณ์การแพร่ระบาดของยาเสพติด

ตุลาคม 2550

สำนักงานสถิติแห่งชาติ

กระทรวงเทคโนโลยีสารสนเทศและการสื่อสาร

พฤศจิกายน 2550

วัตถุประสงค์

❖ เพื่อรวบรวมความคิดเห็นของประชาชนเกี่ยวกับ

- ✧ สถานการณ์การแพร่ระบาดของยาเสพติด
- ✧ ปัญหาผู้ค้า ผู้ผลิต ผู้เสพ/ผู้ติด
- ✧ การแพร่ระบาดของยาเสพติดในโรงเรียน/สถานศึกษา
- ✧ การจัดกิจกรรม/การมีส่วนร่วมในกิจกรรมต่อต้านยาเสพติด
- ✧ ความพึงพอใจต่อผลการดำเนินงานของผู้ประสานพลังแผ่นดิน/รัฐบาล
- ✧ ข้อคิดเห็น/ข้อเสนอแนะ



เพื่อเป็นข้อมูลให้รัฐบาล และหน่วยงานที่เกี่ยวข้องนำไปใช้เป็นแนวทางในการติดตาม และประเมินผลการดำเนินงานป้องกันการแพร่ระบาดของยาเสพติด ต่อไป

ระเบียบวิธีการสำรวจ

- ❖ **คุ่มรวม** : ประชาชนที่มีอายุ 18 ปีขึ้นไป ทั่วประเทศ
- ❖ **การเสนอผลการสำรวจ** : เสนอผลระดับกทม. ภาคและทั่วประเทศ ในรูปร้อยละ
- ❖ **แผนการสุ่มตัวอย่าง** : แบบ Stratified three - stage sampling มีจำนวนประชาชนตัวอย่างทั้งสิ้น 5,800 คน กระจายไปในทุกจังหวัดทั่วประเทศ
- ❖ **คาบการเก็บรวบรวมข้อมูล** : ระหว่างวันที่ 1 - 12 ตุลาคม 2550

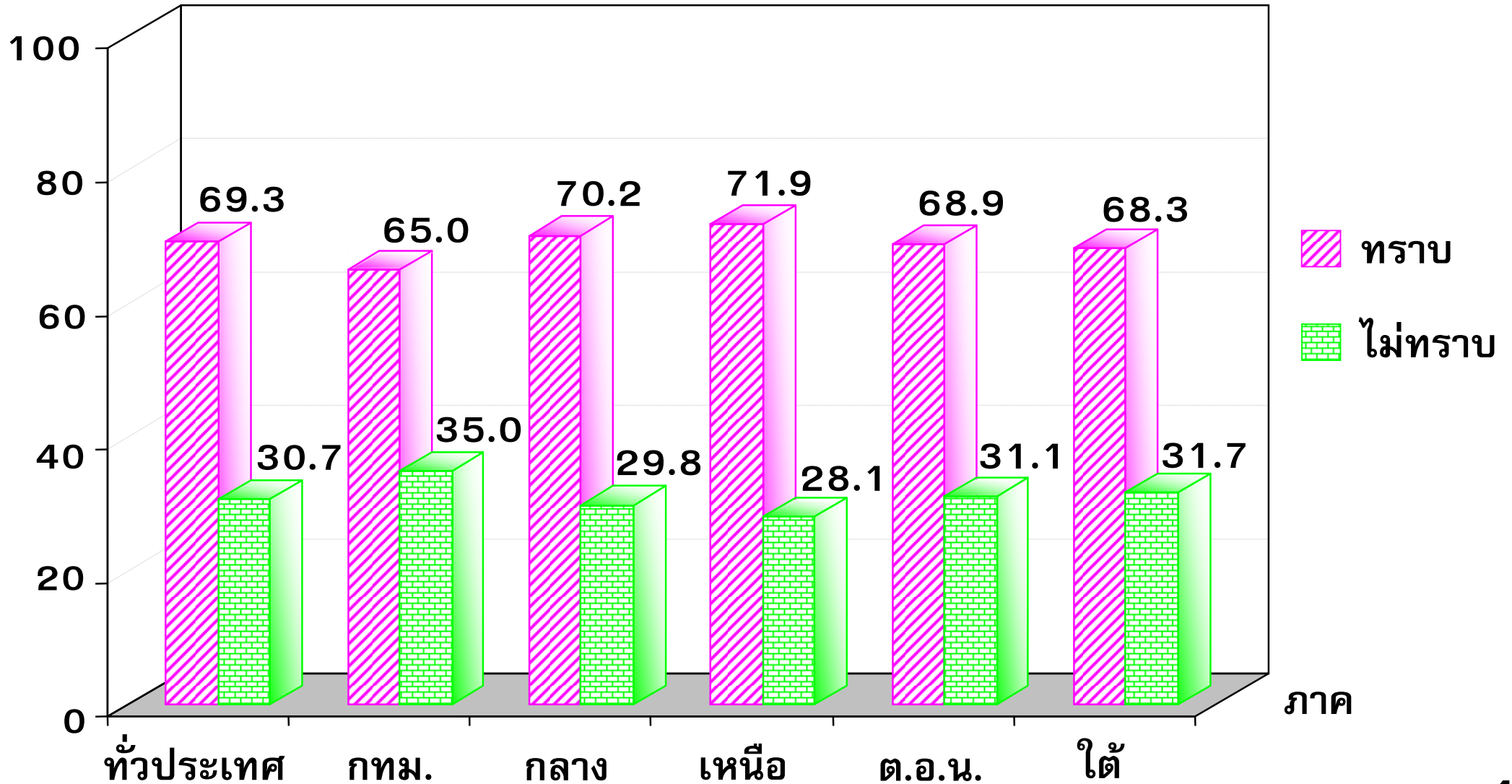
❖ คำอธิบาย

มีนาคม 2550 หมายถึง การสำรวจความคิดเห็นของประชาชนในช่วงที่รัฐบาลได้ดำเนินการตามประกาศ “ปฏิบัติการรวมพลังไทย ชจัดภัยยาเสพติด ร่วมเทิดไท้องค์ราชัน” ระหว่างวันที่ 1 ธันวาคม 2549 - 30 กันยายน 2550 ซึ่งสำนักงานสถิติแห่งชาติได้ดำเนินการเก็บรวบรวมข้อมูลระหว่างวันที่ 19 - 27 มีนาคม 2550

ตุลาคม 2550 หมายถึง การสำรวจความคิดเห็นของประชาชนภายหลังจากที่รัฐบาลได้ดำเนินการตามประกาศ “ปฏิบัติการรวมพลังไทย ชจัดภัยยาเสพติด ร่วมเทิดไท้องค์ราชัน” ระหว่างวันที่ 1 ธันวาคม 2549 - 30 กันยายน 2550 เสร็จสิ้นแล้ว ซึ่งสำนักงานสถิติแห่งชาติได้ดำเนินการเก็บรวบรวมข้อมูลในครั้งนี้ ระหว่างวันที่ 1 - 12 ตุลาคม 2550

การทราบประกาศ “ปฏิบัติการรวมพลังไทย ขจัดภัยยาเสพติด รวมเทิดไถ่องค์ราชัน” ระหว่างวันที่ 1 ธ.ค. 49 – 30 ก.ย. 50

ร้อยละ



สถานการณ์การแพร่ระบาดของยาเสพติด

ภาค	รวม	มีนาคม 2550					ตุลาคม 2550				
		มาก - ปานกลาง	น้อย	เบาบาง	ไม่มี ปัญหา	ไม่แน่ใจ/ ไม่ทราบ	มาก - ปานกลาง	น้อย	เบาบาง	ไม่มี ปัญหา	ไม่แน่ใจ/ ไม่ทราบ
ทั่วประเทศ	100.0	10.9	8.8	8.0	51.2	21.1	10.0	7.5	8.4	52.2	21.9
กทม.	100.0	20.9	8.8	8.0	29.8	32.5	19.8	12.0	8.5	27.0	32.7
กลาง	100.0	14.2	9.7	8.0	41.0	27.1	15.7	10.5	10.7	38.6	24.5
เหนือ	100.0	6.1	8.7	8.2	57.4	19.6	5.1	4.9	8.3	62.7	19.0
ต.อ.น.	100.0	6.0	6.7	6.1	67.6	13.6	3.3	4.0	6.2	68.6	17.9
ใต้	100.0	14.7	12.4	12.3	40.3	20.3	13.9	9.7	9.6	45.5	21.3

การแพร่ระบาด ด้านผู้ค้า/ผู้ลักลอบค้ายาเสพติด

ภาค	รวม	ระดับปัญหา				
		มาก	ปานกลาง	น้อย	เบาบาง	ไม่มีปัญหา
ทั่วประเทศ	100.0	5.8	23.1	21.7	20.8	28.6
กทม.	100.0	12.9	34.5	27.6	15.2	9.8
กลาง	100.0	6.9	25.8	20.0	20.0	27.3
เหนือ	100.0	1.9	13.9	18.3	22.6	43.3
ต.อ.น.	100.0	2.2	10.6	21.2	25.2	40.8
ใต้	100.0	2.7	25.0	22.0	22.3	28.0

การแพร่ระบาด ด้านผู้ผลิตยาเสพติด

ภาค	รวม	ระดับปัญหา				
		มาก	ปานกลาง	น้อย	เบาบาง	ไม่มีปัญหา
ทั่วประเทศ	100.0	3.1	11.9	10.8	10.1	64.1
กทม.	100.0	9.7	25.1	17.0	12.0	36.2
กลาง	100.0	1.9	10.3	9.5	7.3	71.0
เหนือ	100.0	1.0	9.1	6.7	9.2	74.0
ต.อ.น.	100.0	1.7	3.9	7.3	14.5	72.6
ใต้	100.0	1.5	11.4	13.6	10.2	63.3

การแพร่ระบาด ด้านผู้เสพ/ผู้ติดยาเสพติด

ภาค	รวม	มีนาคม 2550				ตุลาคม 2550			
		มาก - ปานกลาง	น้อย	เบาบาง	ไม่มี ปัญหา	มาก - ปานกลาง	น้อย	เบาบาง	ไม่มี ปัญหา
ทั่วประเทศ	100.0	38.7	28.9	29.0	3.4	37.8	28.0	29.6	4.6
กทม.	100.0	56.3	20.6	19.4	3.7	50.6	28.0	18.9	2.5
กลาง	100.0	44.2	27.7	24.2	3.9	42.6	26.9	27.7	2.8
เหนือ	100.0	25.4	37.3	33.1	4.2	25.4	30.3	42.4	1.9
ต.อ.น.	100.0	30.8	30.8	35.2	3.2	22.3	28.5	37.5	11.7
ใต้	100.0	35.5	28.7	33.8	2.0	38.8	28.3	27.2	5.7

การมีผู้เสพ/ผู้ติดฯ ที่ผ่านการบำบัดรักษากลับไปใช้ยาเสพติด

ภาค	รวม	มีนาคม 2550		ตุลาคม 2550	
		มี	ไม่มี	มี	ไม่มี
ทั่วประเทศ	100.0	13.3	86.7	11.9	88.1
กทม.	100.0	25.6	74.4	24.4	75.6
กลาง	100.0	16.0	84.0	17.1	82.9
เหนือ	100.0	11.5	88.5	9.1	90.9
ต.อ.น.	100.0	7.5	92.5	4.5	95.5
ใต้	100.0	14.0	86.0	13.3	86.7

การมีแหล่งมั่วสุ่ม/แพร่ระบาดยาเสพติด

ภาค	รวม	มีนาคม 2550		ตุลาคม 2550	
		มี	ไม่มี	มี	ไม่มี
ทั่วประเทศ	100.0	14.2	85.8	15.8	84.2
กทม.	100.0	19.7	80.3	26.6	73.4
กลาง	100.0	17.5	82.5	22.0	78.0
เหนือ	100.0	10.1	89.9	9.0	91.0
ต.อ.น.	100.0	8.6	91.4	9.7	90.3
ใต้	100.0	22.5	77.5	18.6	81.4

การแพร่ระบาดของยาเสพติดในโรงเรียน/สถานศึกษา

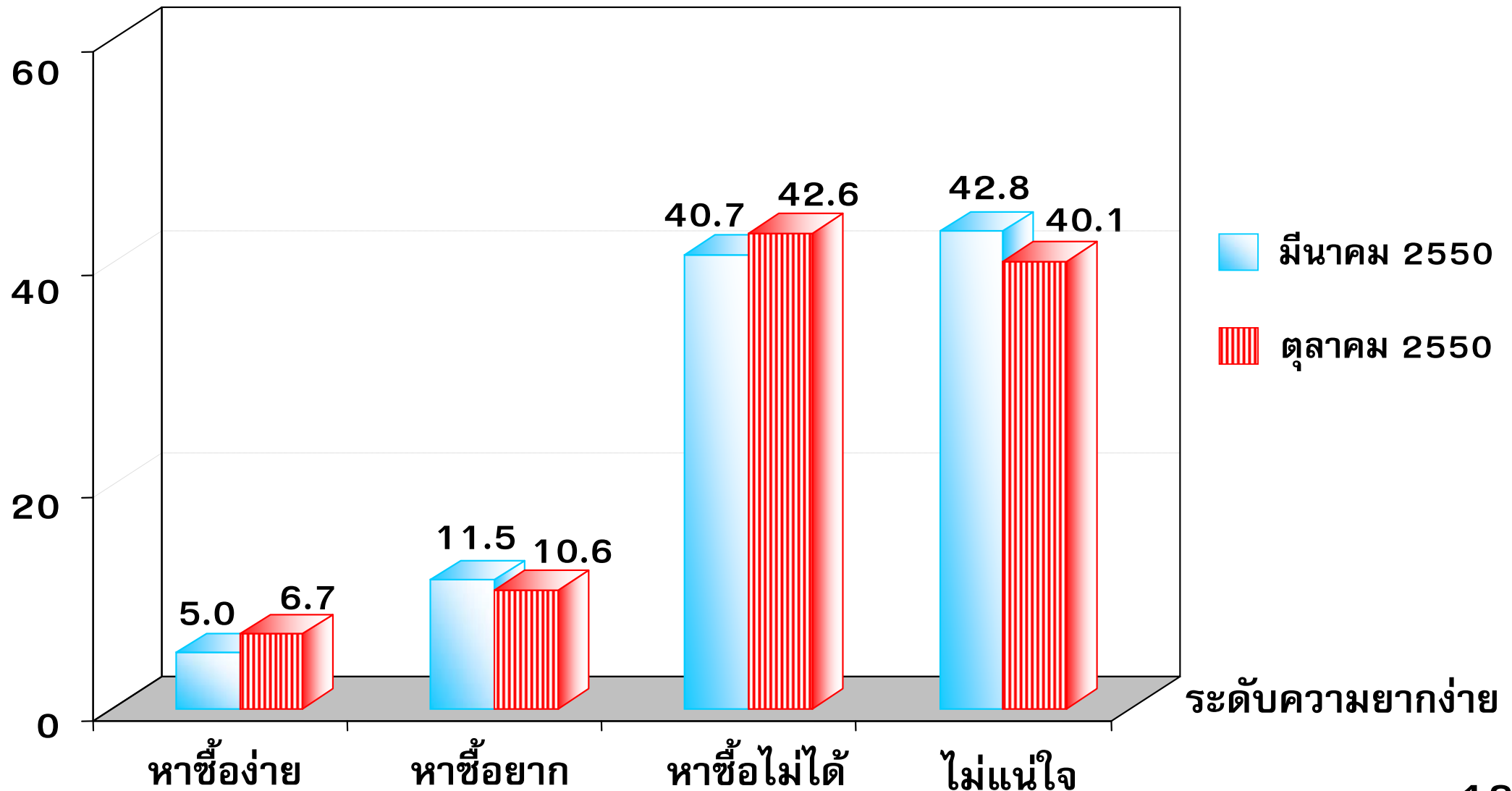
ภาค	รวม	มีนาคม 2550					ตุลาคม 2550			
		มาก	ปานกลาง	น้อย	เบาบาง	ไม่มีปัญหา	มาก	ปานกลาง	น้อย	ไม่มีปัญหา
ทั่วประเทศ	100.0	2.2	7.7	11.5	9.6	69.0	1.3	6.4	16.0	76.2
		9.9					7.7			
กทม.	100.0	5.8	18.0	18.8	14.4	43.0	4.1	13.8	28.7	53.4
		23.8					17.9			
กลาง	100.0	1.7	7.5	12.4	10.4	68.0	1.0	7.6	17.9	73.5
		9.2					8.6			
เหนือ	100.0	1.4	3.2	8.0	7.5	79.9	0.8	3.9	11.4	83.9
		4.6					4.7			
ต.อ.น.	100.0	1.2	5.4	8.9	7.9	76.6	0.4	2.7	10.6	86.3
		6.6					3.1			
ใต้	100.0	3.2	10.8	14.5	11.4	60.1	2.5	10.5	21.3	65.7
		14.0					13.0			

การให้ความรู้หรือจัดกิจกรรมในโรงเรียน/สถานศึกษา เพื่อให้นักเรียนห่างไกลยาเสพติด

ภาค	รวม	มีนาคม 2550			ตุลาคม 2550		
		มี	ไม่มี	ไม่แน่ใจ	มี	ไม่มี	ไม่แน่ใจ
ทั่วประเทศ	100.0	78.8	5.0	16.2	76.9	5.6	17.5
กทม.	100.0	62.7	7.5	29.8	60.3	7.3	32.4
กลาง	100.0	73.1	5.4	20.9	73.6	5.5	20.9
เหนือ	100.0	81.4	4.6	14.0	83.5	4.3	12.2
ต.อ.น.	100.0	87.1	3.5	9.4	83.6	4.6	11.8
ใต้	100.0	80.0	6.3	13.7	72.0	8.7	19.3

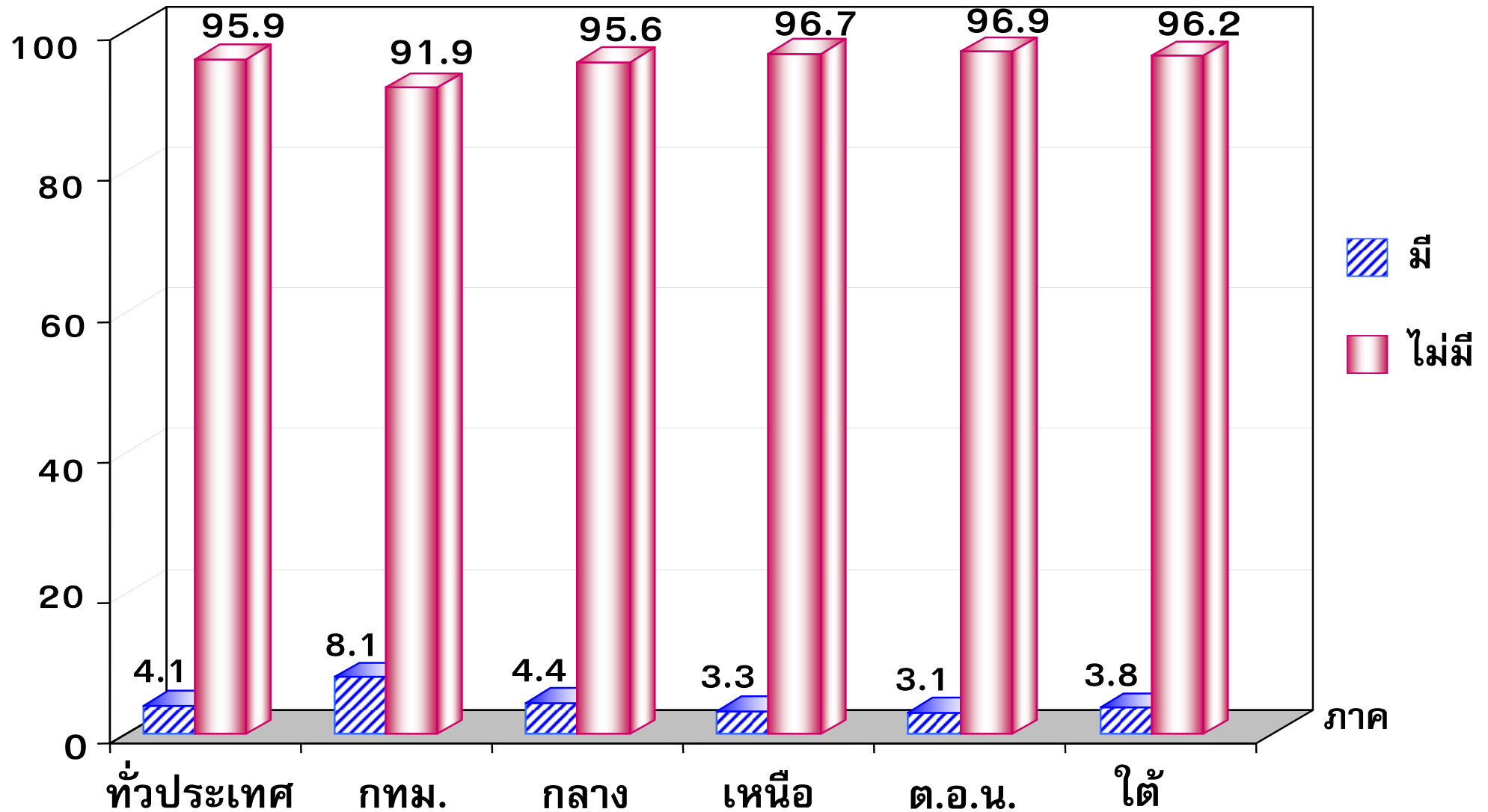
ความยากง่ายในการหาซื้อยาเสพติด

ร้อยละ



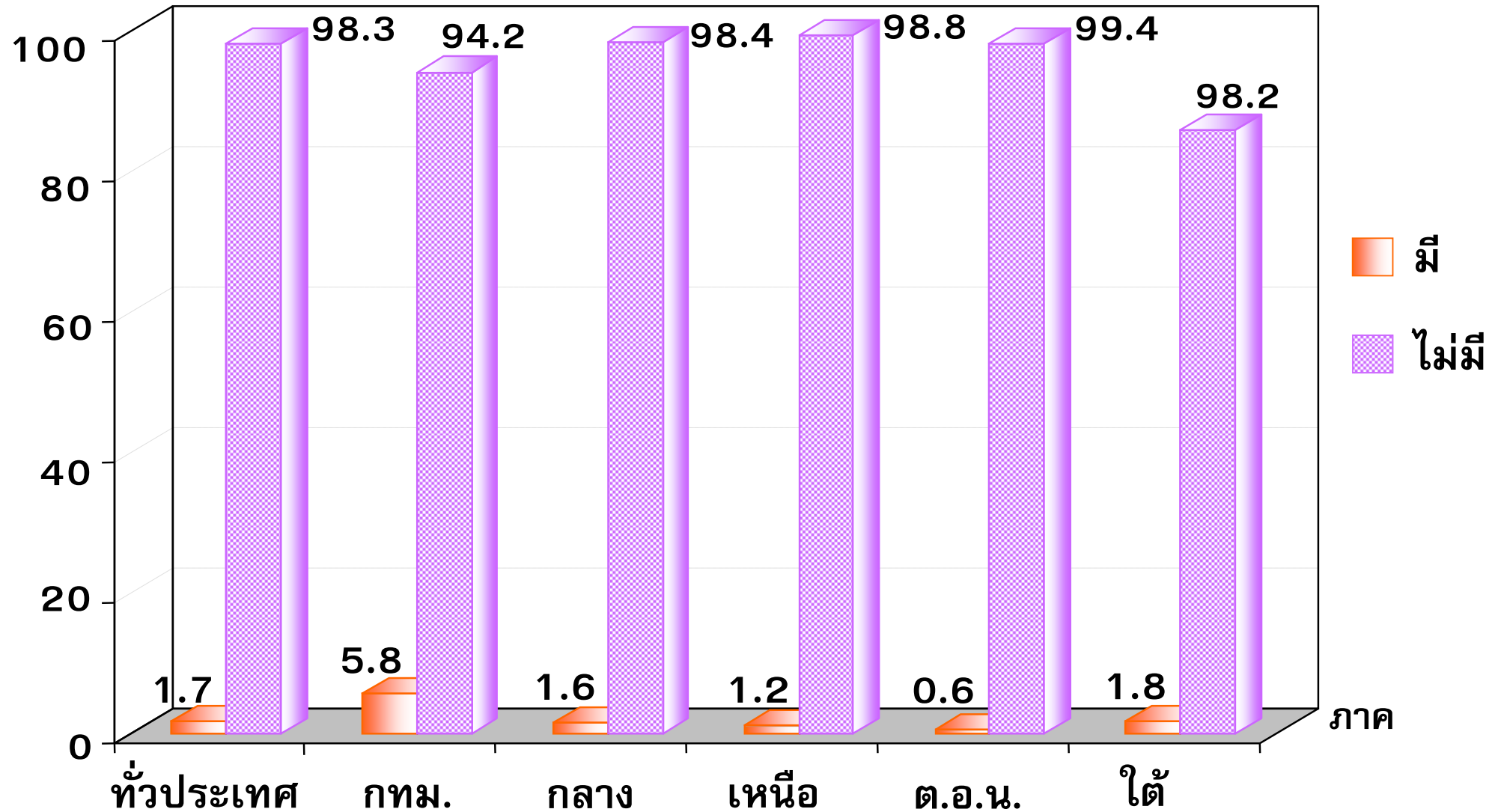
การส่งเสริม/ฟื้นฟูอาชีพให้ผู้ค้า หรือผู้ลักลอบค้ายาเสพติด

ร้อยละ



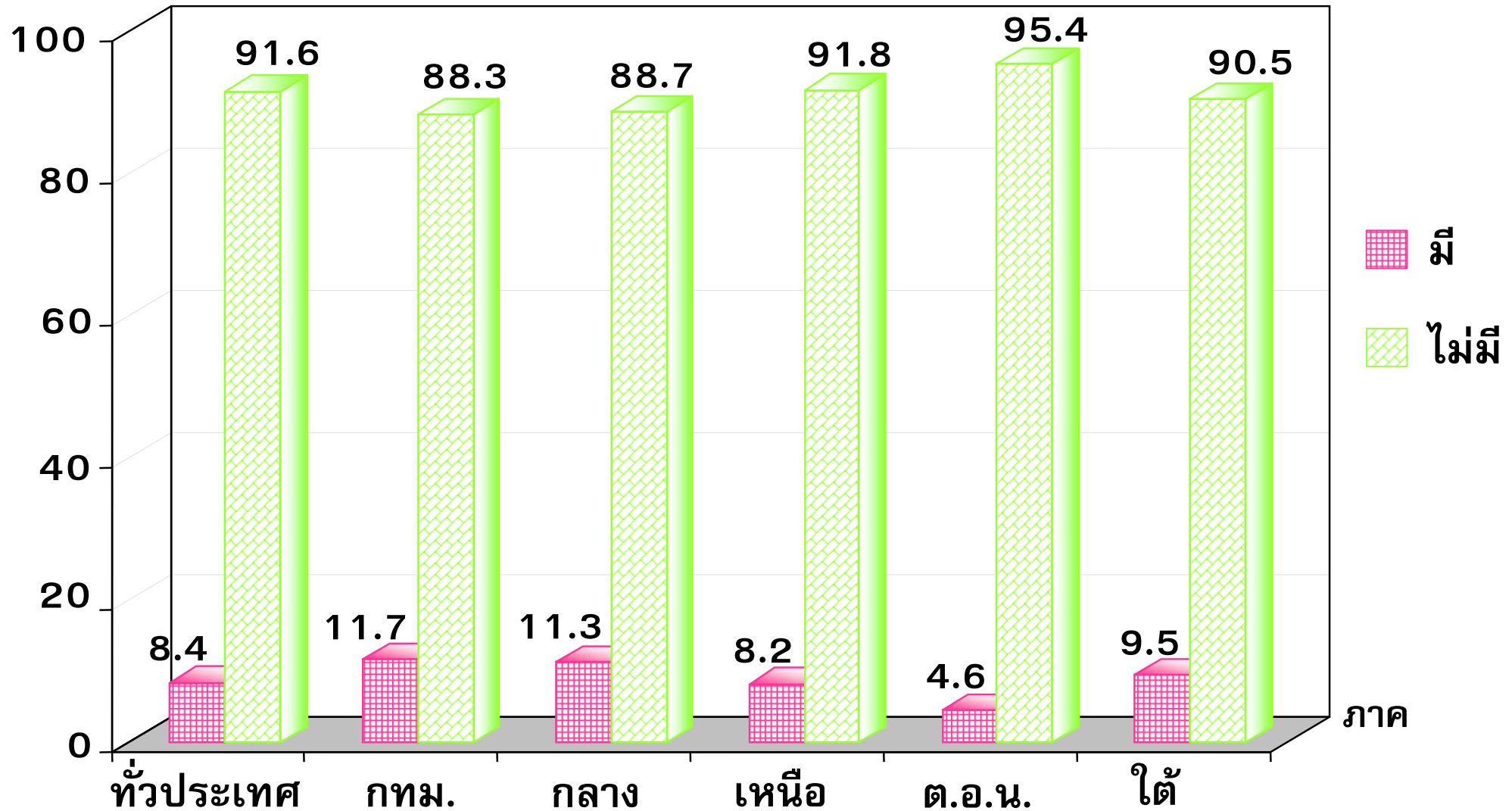
การส่งเสริม/ฟื้นฟูอาชีพให้ผู้ผลิตยาเสพติด

ร้อยละ



การส่งเสริม/ฟื้นฟูอาชีพให้ผู้เสพ/ผู้ติดที่ผ่านการบำบัดรักษา

ร้อยละ



การจัดกิจกรรมต่อต้านยาเสพติดเพื่อสร้างความเข้มแข็งในชุมชน

ภาค	รวม	มีนาคม 2550		ตุลาคม 2550	
		มี	ไม่มี	มี	ไม่มี
ทั่วประเทศ	100.0	76.0	24.0	71.4	28.6
กทม.	100.0	44.2	55.8	38.0	62.0
กลาง	100.0	70.9	29.1	63.2	36.8
เหนือ	100.0	84.3	15.7	81.6	18.4
ต.อ.น.	100.0	86.1	13.9	84.6	15.4
ใต้	100.0	77.6	22.4	69.9	30.1

การมีส่วนร่วมของประชาชนในกิจกรรมต่อต้านยาเสพติด

ภาค	รวม	มีนาคม 2550		ตุลาคม 2550	
		มี	ไม่มี	มี	ไม่มี
ทั่วประเทศ	100.0	63.5	36.5	55.8	44.2
กทม.	100.0	37.3	62.7	32.7	67.3
กลาง	100.0	56.5	43.5	45.5	54.5
เหนือ	100.0	72.6	27.4	68.0	32.0
ต.อ.น.	100.0	74.5	25.5	67.0	33.0
ใต้	100.0	60.5	39.5	51.4	48.6

การติดตามดูแล และให้ความสนใจของเจ้าหน้าที่รัฐ ในการแก้ไขปัญหาหายาสเสพติด

ภาค	รวม	มีนาคม 2550				ตุลาคม 2550			
		มาก	ปานกลาง	น้อย	ไม่แน่ใจ	มาก	ปานกลาง	น้อย	ไม่แน่ใจ
ทั่วประเทศ	100.0	17.8	44.1	19.7	18.4	15.7	44.5	21.7	18.1
		61.9				60.2			
กทม.	100.0	6.6	33.3	26.2	33.9	4.3	32.8	31.4	31.5
		39.9				37.1			
กลาง	100.0	15.5	41.7	19.1	23.7	13.9	37.6	24.2	24.3
		57.2				51.5			
เหนือ	100.0	21.1	45.8	16.8	16.3	19.9	49.3	16.3	14.5
		66.9				69.2			
ต.อ.น.	100.0	23.3	49.5	16.6	10.6	19.8	51.9	17.7	10.6
		72.8				71.7			
ใต้	100.0	13.9	42.9	26.5	16.7	12.8	43.3	25.6	18.3
		56.8				56.1			

การมีเจ้าหน้าที่รัฐเข้าไปเกี่ยวข้องกับยาเสพติด

ภาค	รวม	มีนาคม 2550		ตุลาคม 2550		
		มี	ไม่มี	มี	ไม่มี	ไม่แสดง ความคิดเห็น
ทั่วประเทศ	100.0	9.6	90.4	8.1	89.3	2.6
กทม.	100.0	20.0	80.0	20.6	78.9	0.5
กลาง	100.0	10.6	89.4	8.1	85.8	6.1
เหนือ	100.0	6.6	93.4	4.6	95.1	0.3
ต.อ.น.	100.0	5.0	95.0	4.8	93.9	1.3
ใต้	100.0	13.7	86.3	9.8	86.2	4.0

ความพึงพอใจต่อผลการดำเนินงานของผู้ประสานพลังแผ่นดิน


ภาค	รวม	มีนาคม 2550				ตุลาคม 2550			
		มาก	ปานกลาง	น้อย	ไม่พึงพอใจ	มาก	ปานกลาง	น้อย	ไม่พึงพอใจ
ทั่วประเทศ	100.0	24.9	54.9	16.5	3.7	21.8	55.0	18.1	5.1
		79.8				76.8			
กทม.	100.0	13.1	49.7	28.4	8.8	10.4	47.8	28.0	13.8
		62.8				58.2			
กลาง	100.0	19.8	57.5	18.3	4.4	18.2	52.1	21.6	8.1
		77.3				70.3			
เหนือ	100.0	29.4	54.9	14.0	1.7	29.0	57.0	11.0	3.0
		84.3				86.0			
ต.อ.น.	100.0	32.1	54.9	10.8	2.2	25.5	58.8	14.0	1.7
		87.0				84.3			
ใต้	100.0	21.0	54.5	20.4	4.1	19.6	55.1	22.6	2.7
		75.5				74.7			

ความพึงพอใจต่อผลการดำเนินงานของรัฐบาล

ภาค	รวม	มีนาคม 2550				ตุลาคม 2550			
		มาก	ปานกลาง	น้อย	ไม่พึงพอใจ	มาก	ปานกลาง	น้อย	ไม่พึงพอใจ
ทั่วประเทศ	100.0	34.3	48.0	13.2	4.5	22.7	51.1	19.4	6.8
		82.3				73.8			
กทม.	100.0	17.1	50.9	23.0	9.0	11.5	46.4	28.7	13.4
		68.0				57.9			
กลาง	100.0	31.2	51.9	12.3	4.6	19.5	50.9	21.7	7.9
		83.1				70.4			
เหนือ	100.0	43.3	44.2	10.0	2.5	32.3	50.1	12.6	5.0
		87.5				82.4			
ต.อ.น.	100.0	36.7	45.0	13.5	4.8	22.9	52.7	18.3	6.1
		81.7				75.6			
ใต้	100.0	36.5	50.7	9.9	2.9	25.0	53.2	18.9	2.9
		87.2				78.2			

ข้อคิดเห็น/ข้อเสนอแนะ

ร้อยละ

รวม	100.0
ผู้แสดงความคิดเห็น เห็นควรให้มี 	71.2
• การปราบปรามยาเสพติดอย่างจริงจัง/ต่อเนื่อง	43.0
• การใช้กฎหมายลงโทษผู้ที่เกี่ยวข้องกับยาเสพติด	36.1
• การจัดกิจกรรม/ส่งเสริมอาชีพให้เด็กเร่ร่อน วัยรุ่น และผู้ที่เกี่ยวข้องกับยาเสพติด	14.9
• การรณรงค์ สร้างจิตสำนึก ร่วมป้องกันการแพร่ระบาด	12.7
• การประชาสัมพันธ์/เผยแพร่ความรู้เกี่ยวกับยาเสพติด	9.9
ไม่แสดงความคิดเห็น	28.8

หมายเหตุ :  ตอบได้มากกว่า 1 คำตอบ