

สรุปผล

การสำรวจความคิดเห็นของประชาชนเกี่ยวกับ ของขวัญปีใหม่ที่ต้องการจากรัฐบาล

ในปี พ.ศ. 2549

สำนักงานสถิติแห่งชาติ

กระทรวงเทคโนโลยีสารสนเทศและการสื่อสาร

ธันวาคม 2548

❖ **วัตถุประสงค์**

เพื่อรวบรวมความคิดเห็นของประชาชน ในเรื่องที่ต้องการให้รัฐบาลและหน่วยงานที่เกี่ยวข้องดำเนินการให้ในปี 2549 เพื่อเป็นของขวัญปีใหม่ ตลอดจนความเดือดร้อนที่ชุมชน/หมู่บ้านได้รับในรอบปีที่ผ่านมา และความช่วยเหลือที่ต้องการให้ดำเนินการอย่างเร่งด่วนในปี 2549

❖ **คุ่มรวม** ประชาชนที่มีอายุ 18 ปีขึ้นไป ทั่วประเทศ

❖ **การเสนอผลการสำรวจ** เสนอผลในระดับภาคและทั่วประเทศ ในรูปร้อยละ

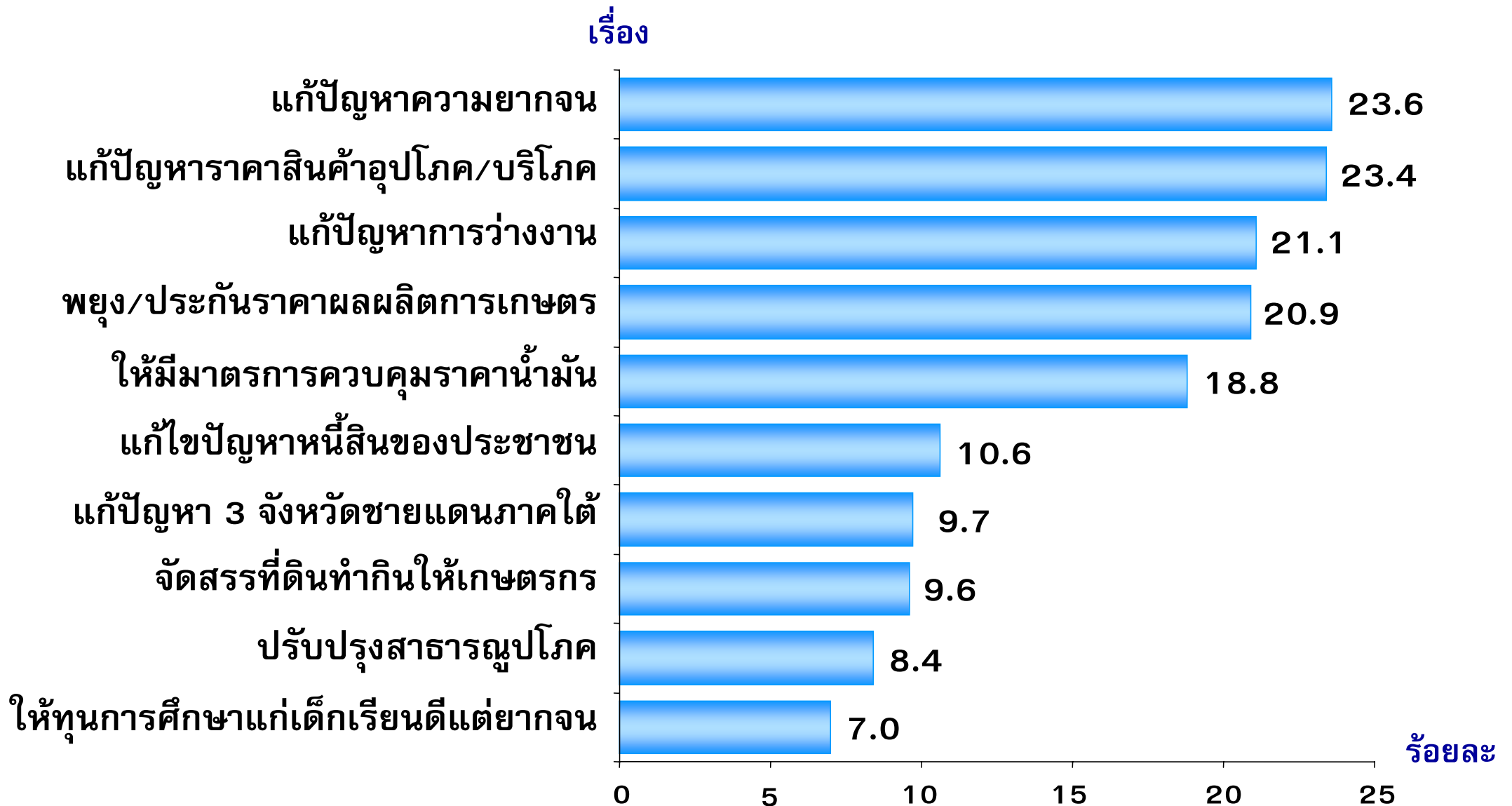
❖ **แผนการสุ่มตัวอย่าง**

ใช้แผนการสุ่มตัวอย่างแบบ Stratified three – stage sampling มีประชาชนที่ตกเป็นตัวอย่างกระจายไปในทุกจังหวัด ทั่วประเทศ จำนวนทั้งสิ้น 5,800 คน

❖ **ปฏิบัติงานเก็บรวบรวมข้อมูล** ระหว่างวันที่ 1 – 8 ธันวาคม 2548

ของขวัญปีใหม่ที่ต้องการจากรัฐบาลมากที่สุดในปี 2549

10 อันดับแรก ★



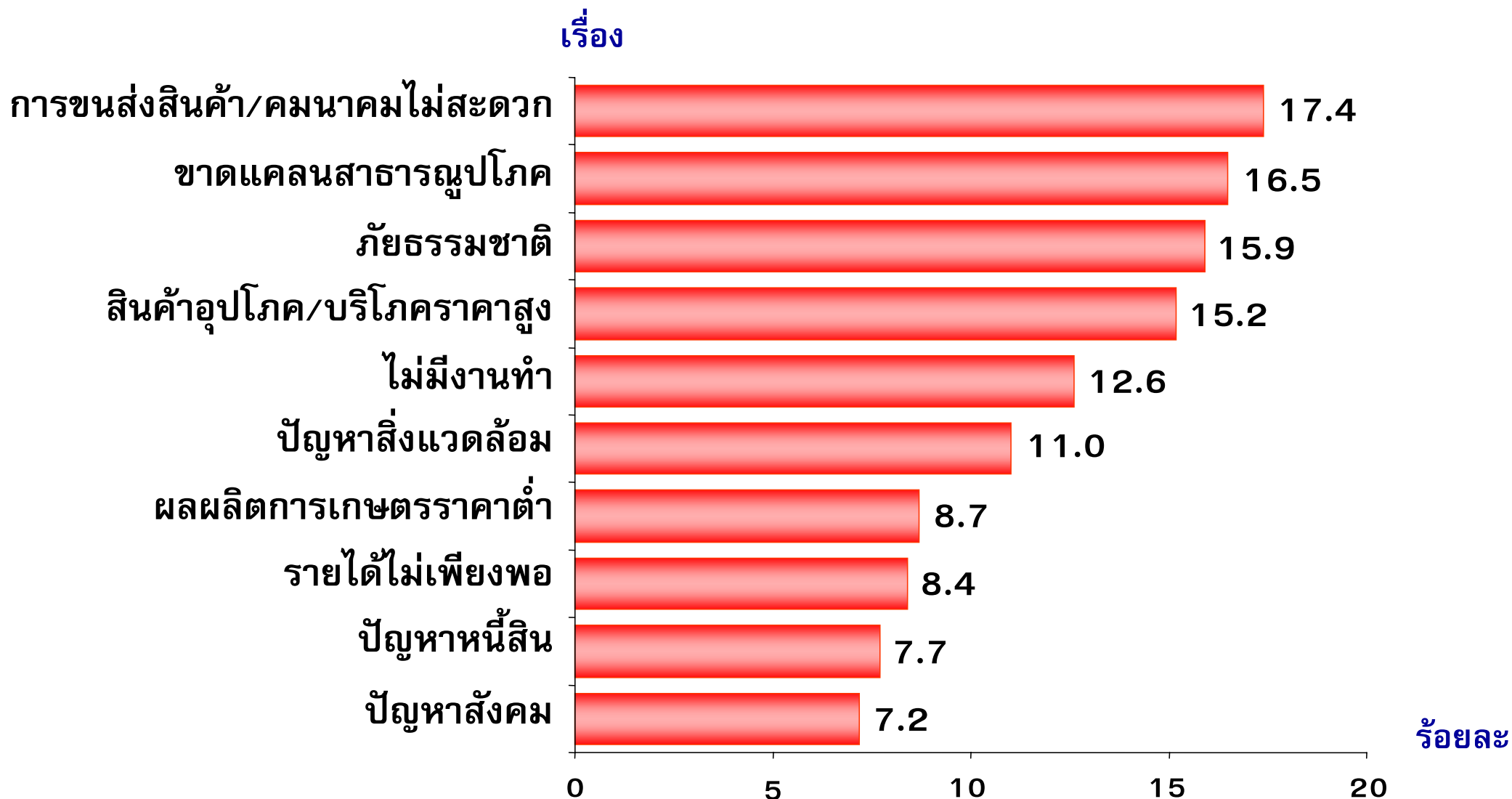
หมายเหตุ : ★ ตอบได้มากกว่า 1 คำตอบ

ของขวัญปีใหม่ที่ต้องการจากรัฐบาลมากที่สุดในปี 2549

3 อันดับแรก เป็นรายภาค

<u>กทม.</u>	ร้อยละ	<u>เหนือ</u>	ร้อยละ
แก้ปัญหาราคาสินค้าอุปโภค/บริโภค	33.1	พยุง/ประกันราคาผลผลิตการเกษตร	31.8
แก้ปัญหาความยากจน	28.3	แก้ปัญหาความยากจน	22.8
ให้มีมาตรการควบคุมราคาน้ำมัน	16.0	แก้ปัญหาราคาสินค้าอุปโภค/บริโภค	21.8
<u>กลาง</u>	ร้อยละ	<u>ต.อ.น.</u>	ร้อยละ
แก้ปัญหาความยากจน	26.2	พยุง/ประกันราคาผลผลิตการเกษตร	32.6
แก้ปัญหาราคาสินค้าอุปโภค/บริโภค	25.1	แก้ปัญหาการว่างงาน	25.5
ให้มีมาตรการควบคุมราคาน้ำมัน	21.7	แก้ปัญหาความยากจน	23.1
<u>ใต้</u>	ร้อยละ		
แก้ปัญหา 3 จังหวัดชายแดนภาคใต้	28.1		
แก้ปัญหาราคาสินค้าอุปโภค/บริโภค	22.7		
แก้ปัญหาการว่างงาน	19.9		

ความเดือดร้อนที่ชุมชน/หมู่บ้านได้รับในรอบปีที่ผ่านมา (พ.ศ. 2548) 10 อันดับแรก ★



หมายเหตุ : ★ ตอบได้มากกว่า 1 คำตอบ

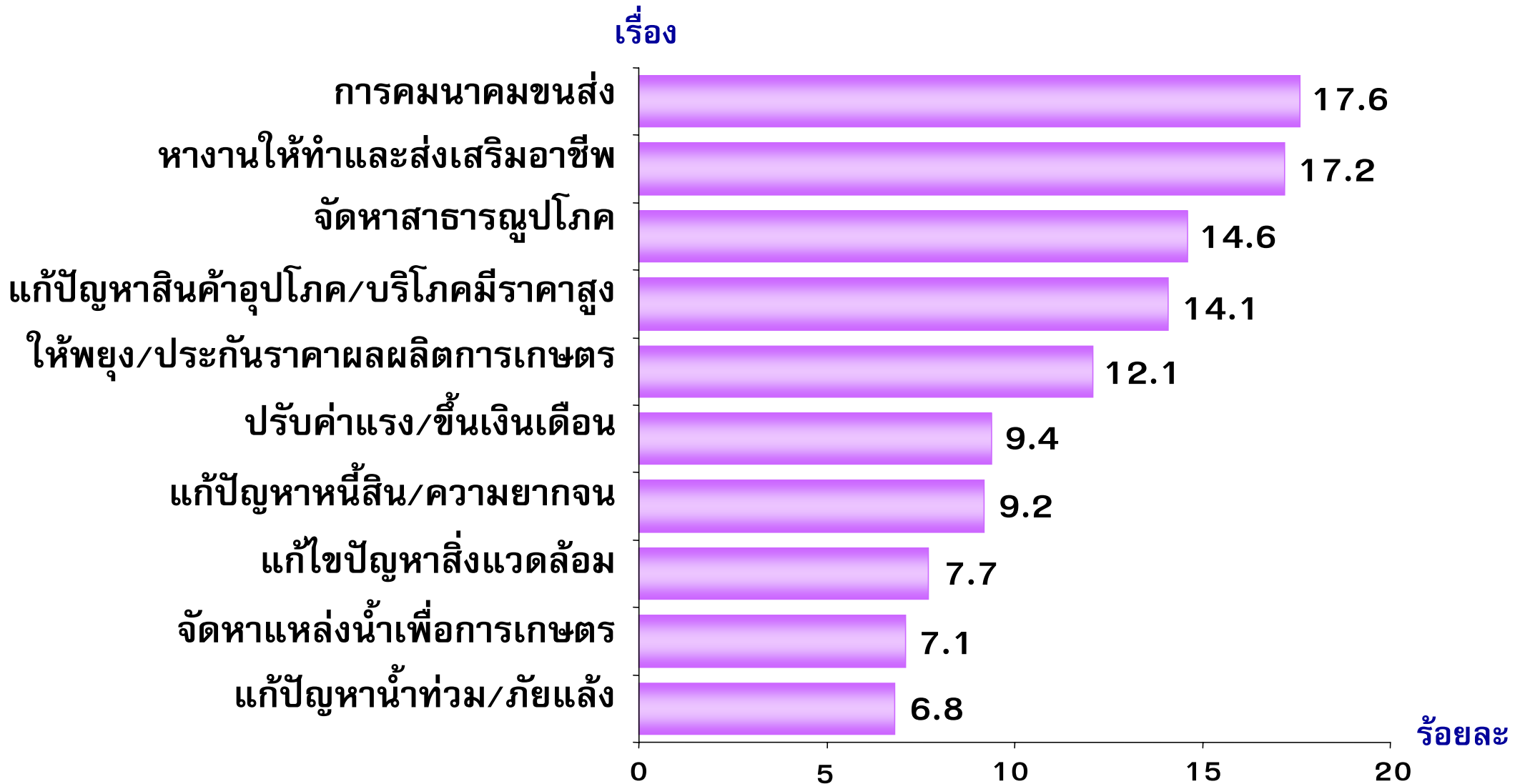
ความเดือดร้อนที่ชุมชน/หมู่บ้านได้รับในรอบปีที่ผ่านมา (พ.ศ. 2548)

3 อันดับแรก เป็นรายภาค

<u>กทม.</u>	ร้อยละ	<u>เหนือ</u>	ร้อยละ
ปัญหาสิ่งแวดล้อม	34.3	การขนส่งสินค้า/คมนาคมไม่สะดวก	22.4
ปัญหาสังคม	15.7	ขาดแคลนสาธารณูปโภค	20.6
การขนส่งสินค้า/คมนาคมไม่สะดวก	15.5	ผลผลิตการเกษตรราคาต่ำ	18.3
<u>กลาง</u>	ร้อยละ	<u>ต.อ.น.</u>	ร้อยละ
ขาดแคลนสาธารณูปโภค	15.5	ภัยธรรมชาติ	26.7
สินค้าอุปโภค/บริโภคราคาสูง	14.4	การขนส่งสินค้า/คมนาคมไม่สะดวก	18.0
ปัญหาสิ่งแวดล้อม	14.3	สินค้าอุปโภค/บริโภคราคาสูง	17.7
<u>ใต้</u>	ร้อยละ		
ขาดแคลนสาธารณูปโภค	22.6		
ไม่มีงานทำ	17.3		
การขนส่งสินค้า/คมนาคมไม่สะดวก	17.0		

เรื่องที่ต้องการให้รัฐบาลช่วยเหลืออย่างเร่งด่วนในปี 2549

10 อันดับแรก ★



หมายเหตุ : ★ ตอบได้มากกว่า 1 คำตอบ

เรื่องที่ต้องการให้รัฐบาลช่วยเหลืออย่างเร่งด่วนในปี 2549

3 อันดับแรก เป็นรายภาค

<u>กทม.</u>	ร้อยละ	<u>เหนือ</u>	ร้อยละ
แก้ปัญหาสิ่งแวดล้อม	26.1	การคมนาคมขนส่ง	22.4
การคมนาคมขนส่ง	16.1	ให้พยุง/ประกันราคาผลผลิตการเกษตร	21.1
ความปลอดภัยในชีวิตและทรัพย์สิน	14.7	จัดหาสาธารณูปโภค	18.9
<u>กลาง</u>	ร้อยละ	<u>ต.อ.น.</u>	ร้อยละ
การคมนาคมขนส่ง	14.2	หางานให้ทำและส่งเสริมอาชีพ	24.2
แก้ปัญหาสินค้าอุปโภค/บริโภคมีราคาสูง	13.6	ให้พยุง/ประกันราคาผลผลิตการเกษตร	19.4
จัดหาสาธารณูปโภค	12.9	การคมนาคมขนส่ง	18.1
<u>ใต้</u>	ร้อยละ		
		หางานให้ทำและส่งเสริมอาชีพ	20.6
		จัดหาสาธารณูปโภค	19.4
		การคมนาคมขนส่ง	17.3