

# บทสรุปสำหรับผู้บริหาร

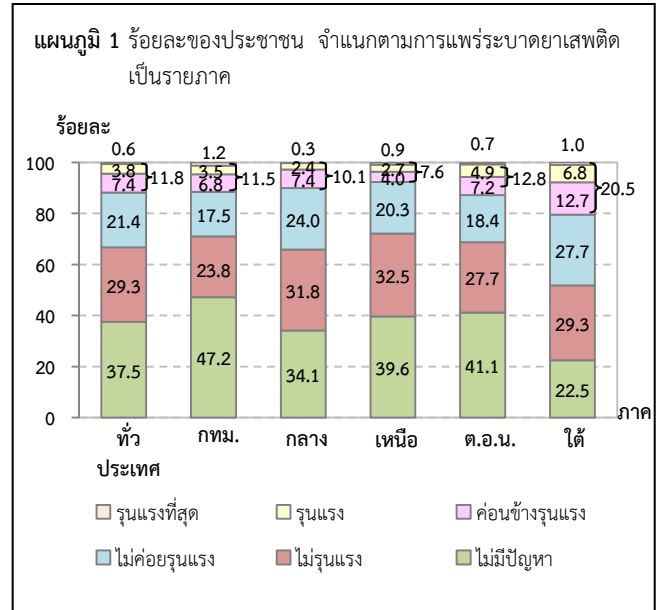
## การสำรวจความคิดเห็นของประชาชนเกี่ยวกับสถานการณ์การแพร่ระบาดของยาเสพติด (เมษายน พ.ศ. 2557)

ยาเสพติดเป็นปัญหาที่ทุกรัฐบาลให้ความสำคัญในการดำเนินการปราบปรามอย่างต่อเนื่องและจริงจัง เพื่อไม่ให้ปัญหายาเสพติดกลับมาแพร่ระบาดได้อีก ซึ่งในปัจจุบันได้มีการประกาศ “ปฏิบัติการพลังแผ่นดินเอาชนะยาเสพติดปี 2557 (1 ตุลาคม 2556 – 30 กันยายน 2557)” โดยให้สังคมทุกภาคส่วนมีความสามัคคี ร่วมแรงร่วมใจแก้ไขปัญหา ยาเสพติดอย่างจริงจังและต่อเนื่อง เพื่อยุติสถานการณ์การแพร่ระบาดของยาเสพติดให้ได้อย่างยั่งยืน สำนักงานสถิติแห่งชาติ จึงได้ดำเนินการสำรวจความคิดเห็นของประชาชนเกี่ยวกับสถานการณ์การแพร่ระบาดของยาเสพติด เพื่อติดตาม ประเมินผลการดำเนินงานการแก้ไขปัญหา ยาเสพติด ตามยุทธศาสตร์พลังแผ่นดินเอาชนะยาเสพติด โดยทำการสำรวจภายหลังการดำเนินงานดังกล่าวมาแล้ว 6 เดือน (ตุลาคม 2556 – มีนาคม 2557) โดยการสำรวจครั้งนี้ใช้วิธีการสำรวจด้วยตัวอย่างแบบ Stratified Three - stage Sampling โดยส่งเจ้าหน้าที่ของสำนักงานสถิติแห่งชาติไปสัมภาษณ์สมาชิกในครัวเรือนที่มีอายุ 18 ปีขึ้นไปทั่วประเทศ ครัวเรือนละ 1 ราย ได้จำนวนประชาชนตัวอย่างทั้งสิ้นจำนวน 5,200 ราย ระหว่างวันที่ 1-20 เมษายน 2557 โดยมีผู้ตอบสัมภาษณ์เป็นชายร้อยละ 48.6 เป็นหญิงร้อยละ 51.4 มีอายุ 18 – 29 ปีร้อยละ 17.5 อายุ 30 – 39 ปีร้อยละ 21.0 อายุ 40 – 49 ปีร้อยละ 25.6 อายุ 50 – 59 ปีร้อยละ 23.9 และอายุ 60 ปีขึ้นไปร้อยละ 12.0 ระดับการศึกษาต่ำกว่าระดับปริญญาตรีมีร้อยละ 85.3 และปริญญาตรีขึ้นไปร้อยละ 14.7 รายได้ครัวเรือนเฉลี่ยต่อเดือนไม่เกิน 10,000 บาท ร้อยละ 36.9 รายได้ 10,001 – 30,000 บาทร้อยละ 48.7 และมากกว่า 30,000 บาทร้อยละ 14.4 ซึ่งสรุปผลการสำรวจได้ดังนี้

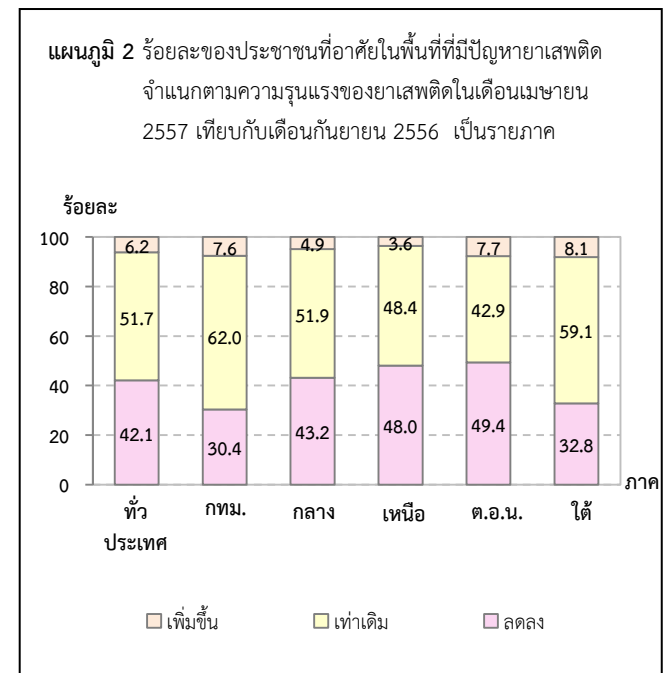
### 1. สถานการณ์การแพร่ระบาดของยาเสพติด

ประชาชนมากกว่าครึ่ง (ร้อยละ 62.5) ระบุว่าไม่มีปัญหายาเสพติด โดยในจำนวนนี้เห็นว่าไม่มีปัญหารุนแรงที่สุด (ร้อยละ 0.6) รุนแรง (ร้อยละ 3.8) และค่อนข้างรุนแรง (ร้อยละ 7.4) ส่วนผู้ที่เห็นว่าไม่ค่อยรุนแรง และไม่รุนแรงมีร้อยละ 21.4 และ 29.3 ตามลำดับ

สำหรับการแพร่ระบาดของยาเสพติดที่มีปัญหาค่อนข้างรุนแรง – รุนแรงที่สุดพบในภาคใต้มากกว่าภาคอื่น (ร้อยละ 20.5) รองลงมาได้แก่ ภาคตะวันออกเฉียงเหนือ (ร้อยละ 12.8) กรุงเทพมหานคร (ร้อยละ 11.5) และภาคกลาง (ร้อยละ 10.1) เป็นที่สังเกตได้ว่าภาคเหนือมีไม่เกินร้อยละ 8



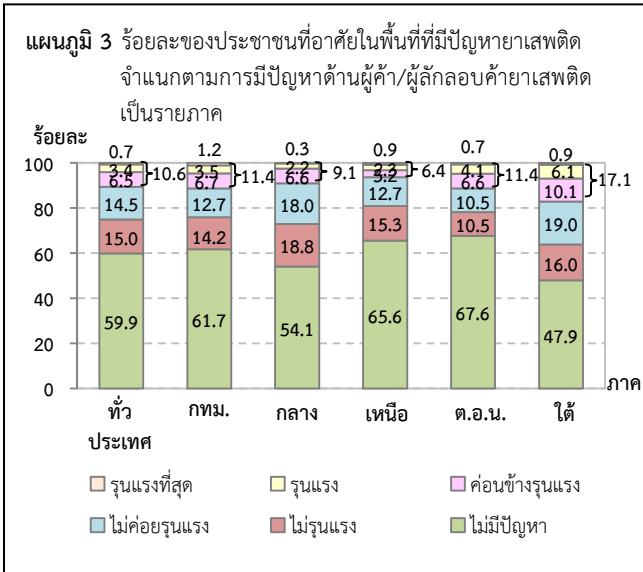
การแพร่ระบาดของยาเสพติดในเดือนเมษายน 2557 เทียบกับช่วงก่อนเดือนกันยายน 2556 พบว่า มีความรุนแรงลดลง (ร้อยละ 42.1) และเท่าเดิม (ร้อยละ 51.7) ส่วนผู้ที่เห็นว่าเพิ่มขึ้นมีร้อยละ 6.2 ซึ่งในจำนวนนี้เห็นว่าสาเหตุเกิดจากการมีผู้ค้า/ผู้ลักลอบค้ายาเสพติดและผู้เสพ/ผู้ติดยาเสพติดเพิ่มขึ้น รวมทั้งเจ้าหน้าที่ไม่ปราบปรามอย่างจริงจังมากกว่าเรื่องอื่น โดยจะเห็นได้ว่าภาคใต้ ภาคตะวันออกเฉียงเหนือ และกรุงเทพมหานครมีความรุนแรงเพิ่มขึ้นมากกว่าภาคอื่น คือประมาณร้อยละ 7 - 8 ขณะที่ภาคอื่นมีไม่เกินร้อยละ 5



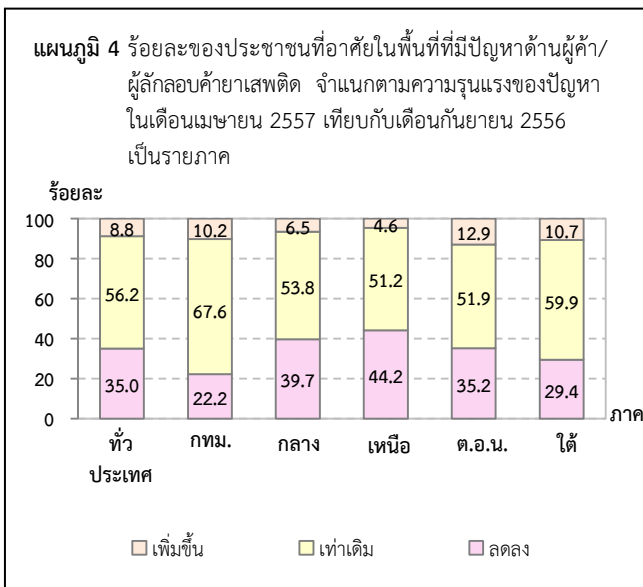
ผู้ที่ระบุว่าชุมชน/หมู่บ้านมีปัญหาหาเสพติดได้ให้ความคิดเห็น ดังนี้

1) ปัญหาด้านผู้ค้า/ผู้ลักลอบค้ายาเสพติด

ประชาชนร้อยละ 40.1 ระบุว่ามีปัญหาด้านผู้ค้า/ผู้ลักลอบค้ายาเสพติด ซึ่งในจำนวนนี้เห็นว่ามีปัญหาค่อนข้างรุนแรง – รุนแรงที่สุด (ร้อยละ 10.6) ส่วนผู้ที่ไม่เห็นว่ามีปัญหาค่อนข้างรุนแรง และไม่รุนแรงมีร้อยละ 14.5 และ 15.0 ตามลำดับ โดยปัญหาที่มีค่อนข้างรุนแรง – รุนแรงที่สุดพบในภาคใต้มากกว่าภาคอื่น (ร้อยละ 17.1) ขณะที่ภาคอื่นมีประมาณร้อยละ 6 - 12

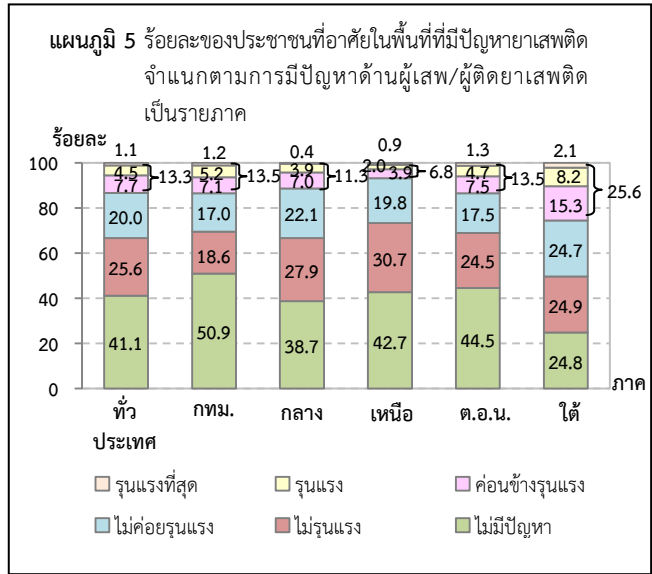


สำหรับปัญหาด้านผู้ค้า/ผู้ลักลอบค้ายาเสพติดในเดือนเมษายน 2557 เทียบกับช่วงก่อนเดือนกันยายน 2556 พบว่า มีความรุนแรงลดลง (ร้อยละ 35.0) และเท่าเดิม (ร้อยละ 56.2) ส่วนผู้ที่ไม่เห็นว่ามีเพิ่มขึ้นมีร้อยละ 8.8 โดยจะเห็นได้ว่าภาคตะวันออกเฉียงเหนือ ภาคใต้ และกรุงเทพมหานครมีความรุนแรงเพิ่มขึ้นมากกว่าภาคอื่น คือประมาณร้อยละ 10 - 13 ขณะที่ภาคอื่นมีไม่เกินร้อยละ 7

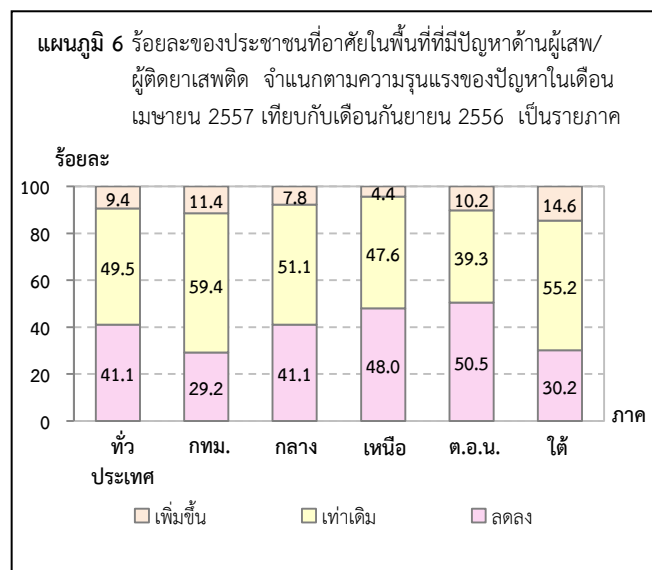


2) ปัญหาด้านผู้เสพ/ผู้ติดยาเสพติด<sup>1/</sup>

ประชาชนมากกว่าครึ่งระบุว่ามีปัญหาด้านผู้เสพ/ผู้ติดยาเสพติด (ร้อยละ 58.9) ซึ่งในจำนวนนี้เห็นว่ามีปัญหาค่อนข้างรุนแรง – รุนแรงที่สุด (ร้อยละ 13.3) ส่วนผู้ที่ไม่เห็นว่ามีปัญหาค่อนข้างรุนแรงและไม่รุนแรงมีร้อยละ 20.0 และ 25.6 ตามลำดับ โดยภาคใต้มีปัญหาค่อนข้างรุนแรง – รุนแรงที่สุดมากกว่าภาคอื่น (ร้อยละ 25.6) ขณะที่ภาคอื่นมีประมาณร้อยละ 11 - 13 ยกเว้นภาคเหนือที่มีร้อยละ 6.8



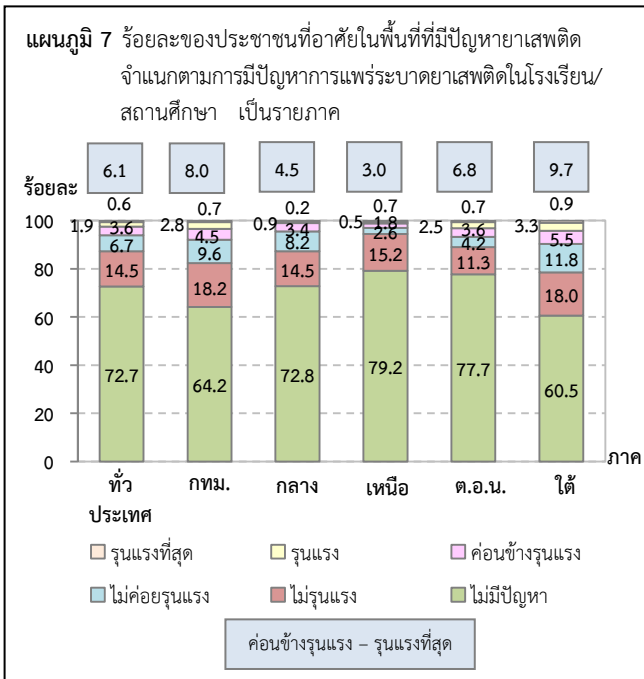
สำหรับปัญหาด้านผู้เสพ/ผู้ติดยาเสพติดในเดือนเมษายน 2557 เทียบกับช่วงก่อนเดือนกันยายน 2556 พบว่า มีความรุนแรงลดลง (ร้อยละ 41.1) และเท่าเดิม (ร้อยละ 49.5) ส่วนผู้ที่ไม่เห็นว่ามีเพิ่มขึ้นมีร้อยละ 9.4 โดยภาคใต้มีความรุนแรงเพิ่มขึ้นมากกว่าภาคอื่น (ร้อยละ 14.6) ขณะที่ภาคอื่นมีประมาณร้อยละ 7 - 12 ยกเว้นภาคเหนือที่มีร้อยละ 4.4



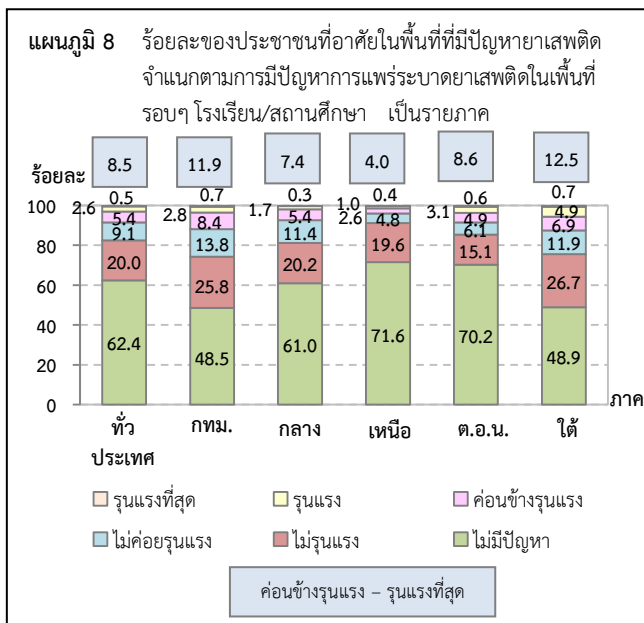
1/ รวมผู้เสพ/ผู้ติดยาเสพติดที่ได้รับการบำบัดรักษาแล้ว หรืออยู่ระหว่างการบำบัดรักษา

## 2. การแพร่ระบาดของยาเสพติดในโรงเรียน/สถานศึกษา

ชุมชน/หมู่บ้านที่มีโรงเรียน/สถานศึกษา ประชาชนร้อยละ 27.3 ระบุว่ามีปัญหาการแพร่ระบาดของยาเสพติด ซึ่งในจำนวนนี้ เห็นว่ามีปัญหาค่อนข้างรุนแรง - รุนแรงที่สุด (ร้อยละ 6.1) ส่วนที่ เห็นว่าไม่ค่อยรุนแรง และไม่รุนแรง มีร้อยละ 6.7 และ 14.5 ตามลำดับ โดยภาคใต้มีปัญหาค่อนข้างรุนแรง - รุนแรงที่สุดมากกว่า ภาคอื่น (ร้อยละ 9.7) ขณะที่ภาคอื่นมีไม่เกินร้อยละ 8

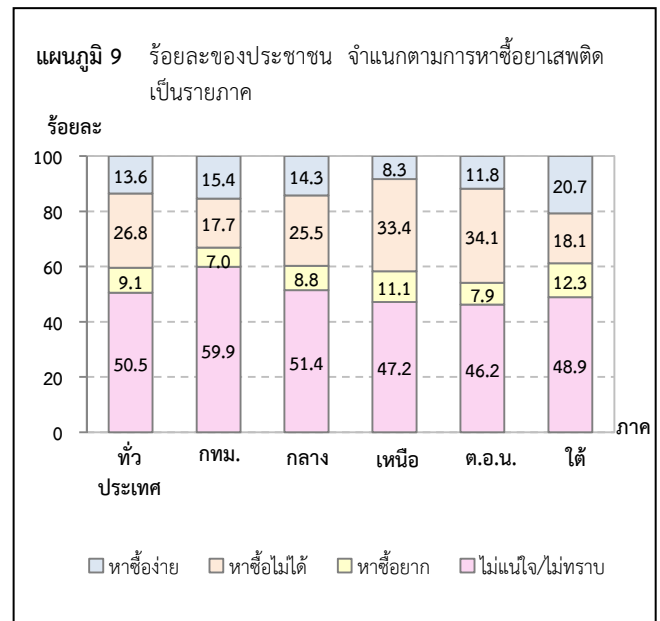


นอกจากนี้ ยังพบว่าพื้นที่รอบๆ โรงเรียน/สถานศึกษามี ปัญหาค่อนข้างรุนแรง - รุนแรงที่สุด (ร้อยละ 8.5) ส่วนที่เห็นว่ามี ไม่ค่อยรุนแรง และไม่รุนแรงมีร้อยละ 9.1 และ 20.0 ตามลำดับ โดยภาคใต้ และกรุงเทพมหานครมีปัญหาค่อนข้างรุนแรง - รุนแรงที่สุดมากกว่าภาคอื่น คือ ประมาณร้อยละ 12 ขณะที่ภาคอื่น มีไม่เกินร้อยละ 9



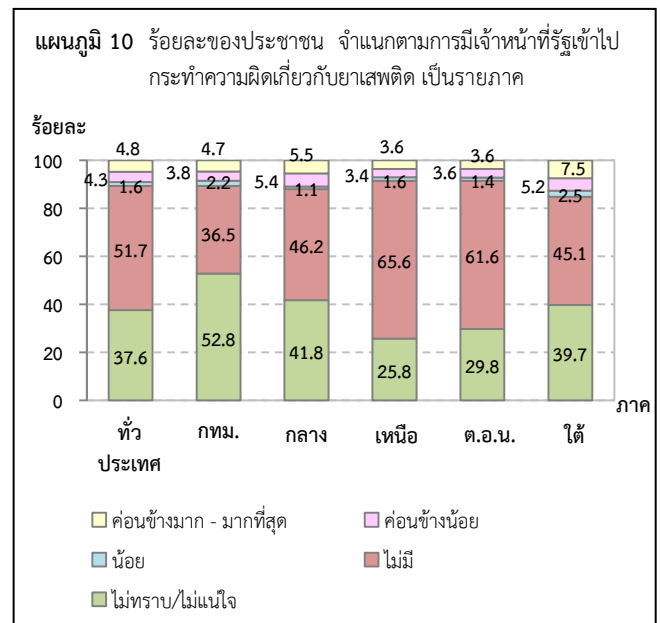
## 3. การหาซื้อยาเสพติด

ประชาชนร้อยละ 13.6 ระบุว่าหาซื้อยาเสพติดได้ง่าย ส่วนที่ หาซื้อไม่ได้ และหาซื้อยาก มีร้อยละ 26.8 และร้อยละ 9.1 ตามลำดับ โดยพบว่าภาคใต้หาซื้อยาเสพติดได้ง่ายมากกว่าภาคอื่น (ร้อยละ 20.7) รองลงมาได้แก่ กรุงเทพมหานคร (ร้อยละ 15.4) ภาคกลาง (ร้อยละ 14.3) และภาคตะวันออกเฉียงเหนือ (ร้อยละ 11.8) ยกเว้นภาคเหนือที่มีร้อยละ 8.3



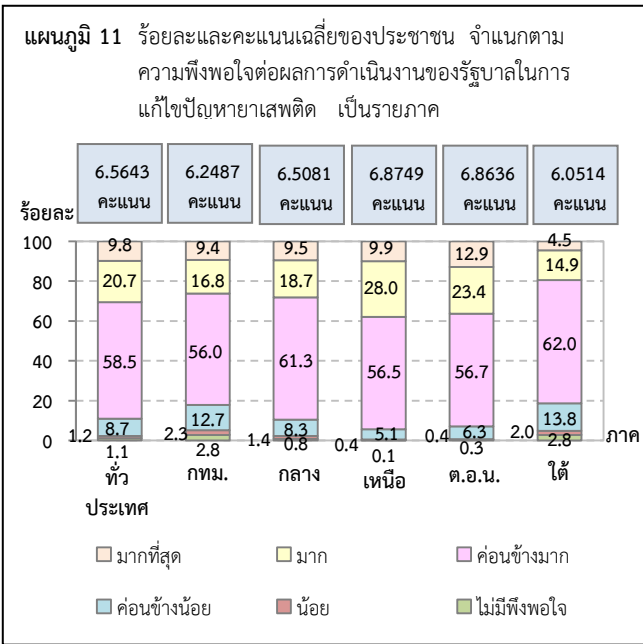
## 4. การมีเจ้าหน้าที่รัฐเข้าไปเกี่ยวข้องกับยาเสพติด

ประชาชนร้อยละ 10.7 ระบุว่าเจ้าหน้าที่รัฐเข้าไปสนับสนุน/ กระทำความผิดเกี่ยวกับยาเสพติด ซึ่งในจำนวนนี้เห็นว่ามี เจ้าหน้าที่รัฐเข้าไปเกี่ยวข้องๆ ค่อนข้างมาก - มากที่สุด (ร้อยละ 4.8) ส่วนที่เห็นว่าค่อนข้างน้อย และน้อยมีร้อยละ 4.3 และ 1.6 ตามลำดับ โดยภาคใต้มีเข้าไปเกี่ยวข้องค่อนข้างมาก - มากที่สุด สูงกว่าภาคอื่น (ร้อยละ 7.5) ขณะที่ภาคอื่นมีประมาณร้อยละ 3 - 6

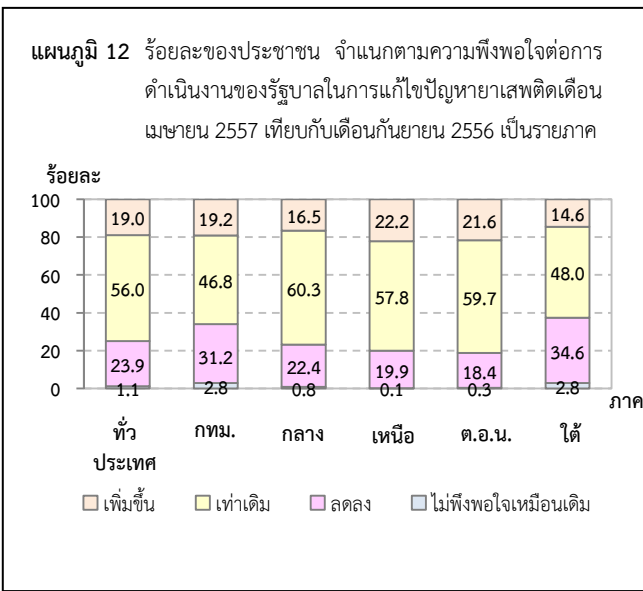


5. ความพึงพอใจต่อผลการดำเนินงานของรัฐบาล

ประชาชนร้อยละ 98.9 ระบุว่ามีความพึงพอใจต่อผลการดำเนินงานของรัฐบาล ซึ่งในจำนวนนี้มีความพึงพอใจมากที่สุด (ร้อยละ 9.8) มาก (ร้อยละ 20.7) และค่อนข้างมาก (ร้อยละ 58.5) ขณะที่ผู้พึงพอใจค่อนข้างน้อย และน้อยร้อยละ 8.7 และ 1.2 ตามลำดับ โดยมีคะแนนเฉลี่ยของความพึงพอใจ อยู่ที่ 6.5643 คะแนนจาก 10 คะแนน ซึ่งในทุกภาคมีความพึงพอใจไม่แตกต่างกันมากนัก ยกเว้นภาคใต้ และกรุงเทพมหานครที่มีน้อยกว่าภาคอื่น



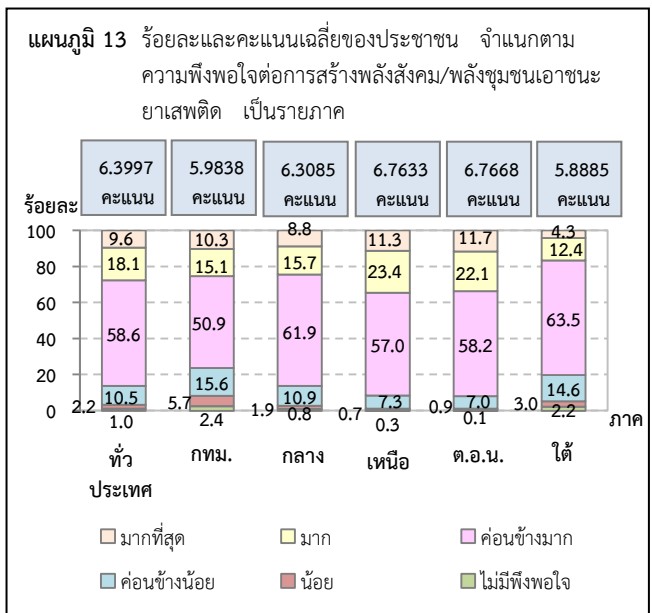
สำหรับความพึงพอใจต่อการดำเนินงานของรัฐบาลในการแก้ไขปัญหาเสพติดในเดือนเมษายน 2557 เทียบกับเดือนกันยายน 2556 พบว่า มีลดลง (ร้อยละ 23.9) และเท่าเดิม (ร้อยละ 56.0) ส่วนผู้ที่พอใจเพิ่มขึ้นมีร้อยละ 19.0 แต่ก็ยังมีเพียงเล็กน้อยที่ไม่พึงพอใจ (ร้อยละ 1.1) โดยภาคเหนือ และภาคตะวันออกเฉียงเหนือ มีความพึงพอใจเพิ่มขึ้นสูงกว่าภาคอื่น คือ ร้อยละ 22.2 และ 21.6 ตามลำดับ ขณะที่ภาคอื่นมีเพิ่มขึ้นประมาณร้อยละ 14 - 20



ประชาชนมีความพึงพอใจในแต่ละยุทธศาสตร์ ดังนี้

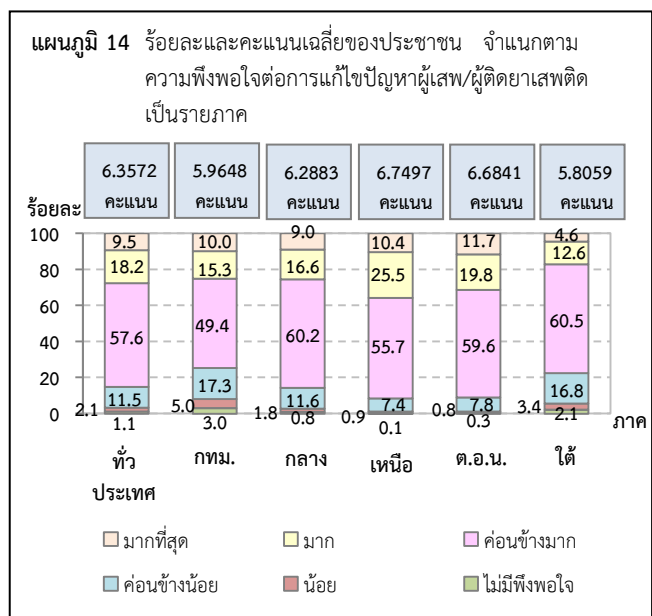
1) การสร้างพลังสังคมและพลังชุมชน

ประชาชนมีความพึงพอใจต่อการสร้างพลังสังคม/พลังชุมชนเอาชนะยาเสพติดอยู่ในระดับมากที่สุด (ร้อยละ 9.6) มาก (ร้อยละ 18.1) และค่อนข้างมาก (ร้อยละ 58.6) ขณะที่ผู้พึงพอใจค่อนข้างน้อย และน้อยร้อยละ 10.5 และ 2.2 ตามลำดับ โดยมีคะแนนเฉลี่ยอยู่ที่ 6.3997 คะแนนจาก 10 คะแนน ซึ่งในทุกภาคมีความพึงพอใจไม่แตกต่างกันมากนัก ยกเว้นภาคใต้ และกรุงเทพมหานครที่มีน้อยกว่าภาคอื่น



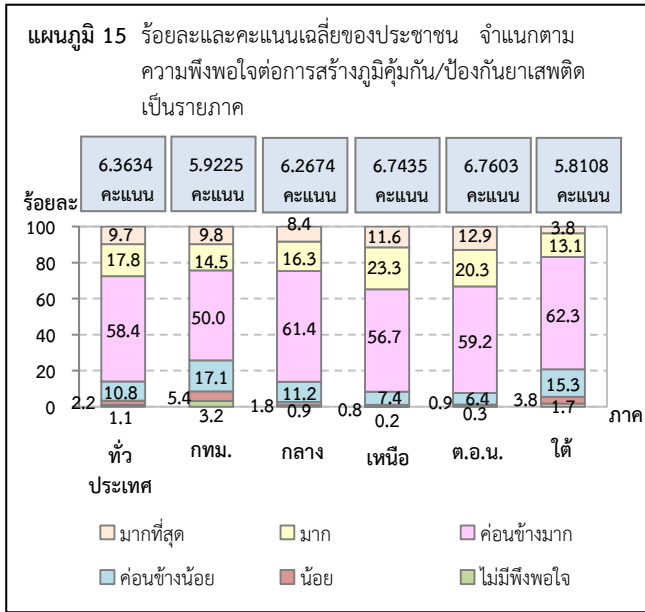
2) การแก้ไขปัญหามัผู้เสพ/ผู้ติดยาเสพติด

ประชาชนมีความพึงพอใจต่อการแก้ไขปัญหามัผู้เสพ/ผู้ติดยาเสพติดอยู่ในระดับมากที่สุด (ร้อยละ 9.5) มาก (ร้อยละ 18.2) และค่อนข้างมาก (ร้อยละ 57.6) ขณะที่ผู้พึงพอใจค่อนข้างน้อย และน้อยร้อยละ 11.5 และ 2.1 ตามลำดับ โดยมีคะแนนเฉลี่ยอยู่ที่ 6.3572 คะแนนจาก 10 คะแนน ซึ่งในทุกภาคมีความพึงพอใจไม่แตกต่างกันมากนัก ยกเว้นภาคใต้ และกรุงเทพมหานครที่มีน้อยกว่าภาคอื่น



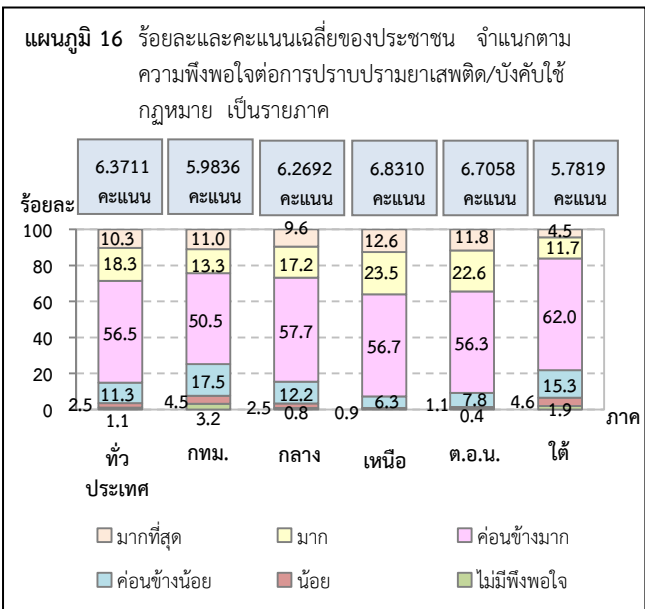
### 3) การสร้างภูมิคุ้มกันและป้องกันยาเสพติด

ประชาชนมีความพึงพอใจต่อการสร้างภูมิคุ้มกัน/ป้องกันยาเสพติดอยู่ในระดับมากที่สุด (ร้อยละ 9.5) มาก (ร้อยละ 18.2) และค่อนข้างมาก (ร้อยละ 57.6) ขณะที่ผู้พึงพอใจค่อนข้างน้อย และน้อยร้อยละ 11.5 และ 2.1 ตามลำดับ โดยมีคะแนนเฉลี่ยอยู่ที่ 6.3572 คะแนนจาก 10 คะแนน ซึ่งในทุกภาคมีความพึงพอใจไม่แตกต่างกันมากนัก ยกเว้นภาคใต้ และกรุงเทพมหานครที่มีน้อยกว่าภาคอื่น



### 4) การปราบปรามยาเสพติดและบังคับใช้กฎหมาย

ประชาชนมีความพึงพอใจต่อการปราบปรามยาเสพติด/บังคับใช้กฎหมายอยู่ในระดับมากที่สุด (ร้อยละ 10.3) มาก (ร้อยละ 18.3) และค่อนข้างมาก (ร้อยละ 56.5) ขณะที่ผู้พึงพอใจค่อนข้างน้อย และน้อยร้อยละ 11.3 และ 2.5 ตามลำดับ โดยมีคะแนนเฉลี่ยอยู่ที่ 6.3711 คะแนนจาก 10 คะแนน ซึ่งในทุกภาคมีความพึงพอใจไม่แตกต่างกันมากนัก ยกเว้นภาคใต้ และกรุงเทพมหานครที่มีน้อยกว่าภาคอื่น



### 6. แนวทางการป้องกัน/แก้ไขปัญหายาเสพติดและปัญหาอาชญากรรม

ประชาชนร้อยละ 45.5 ได้แสดงความคิดเห็นเกี่ยวกับแนวทางการป้องกัน/แก้ไขปัญหายาเสพติดและปัญหาอาชญากรรม ดังนี้ การปราบปรามอย่างจริงจังและต่อเนื่อง (ร้อยละ 49.0) การใช้กฎหมายลงโทษผู้ที่เกี่ยวข้องอย่างเด็ดขาด (ร้อยละ 30.9) การจัดตั้งเวรยามเฝ้าระวัง (ร้อยละ 14.6) การส่งเสริมการเล่นกีฬา (ร้อยละ 11.1) และการจัดระเบียบสังคมให้น่าอยู่ เช่น การตรวจตรา ดูแล ควบคุมสถานบันเทิง/สถานบริการ ร้านเกม อินเทอร์เน็ต (ร้อยละ 10.8) เป็นต้น

