

สรุปผล

การสำรวจความคิดเห็นของประชาชนเกี่ยวกับ การแก้ไขปัญหาคความยากจน

ทั่วประเทศ

สำนักงานสถิติแห่งชาติ

กระทรวงเทคโนโลยีสารสนเทศและการสื่อสาร

วัตถุประสงค์

- ❖ เพื่อรวบรวมความคิดเห็นของประชาชน เกี่ยวกับ
 - ❖ การลงพื้นที่ปฏิบัติภารกิจของนายกรัฐมนตรี และคณะ
ที่ อ. อาจสามารถ
 - ❖ รูปแบบ/วิธีการทำงาน
 - ❖ การติดตามข่าวสาร และการถ่ายทอดสดการปฏิบัติภารกิจของ
นายกรัฐมนตรี และคณะ
 - ❖ ความพึงพอใจต่อการปฏิบัติภารกิจของนายกรัฐมนตรี และคณะ
 - ❖ ข้อคิดเห็นและข้อเสนอแนะ

เพื่อเป็นข้อมูลให้รัฐบาลและหน่วยงานที่เกี่ยวข้อง นำไปใช้
เป็นแนวทางในการติดตาม ประเมินผล และวางแผนดำเนินการ
แก้ไขปัญหาคความยากจน ต่อไป

ระเบียบวิธีการสำรวจ

❖ **คุ่มรวม**

ประชาชนที่มีอายุ 18 ขึ้นไป ทั่วประเทศ

❖ **การเสนอผลการสำรวจ**

เสนอผลในระดับ ภาค และทั่วประเทศ ในรูปร้อยละ

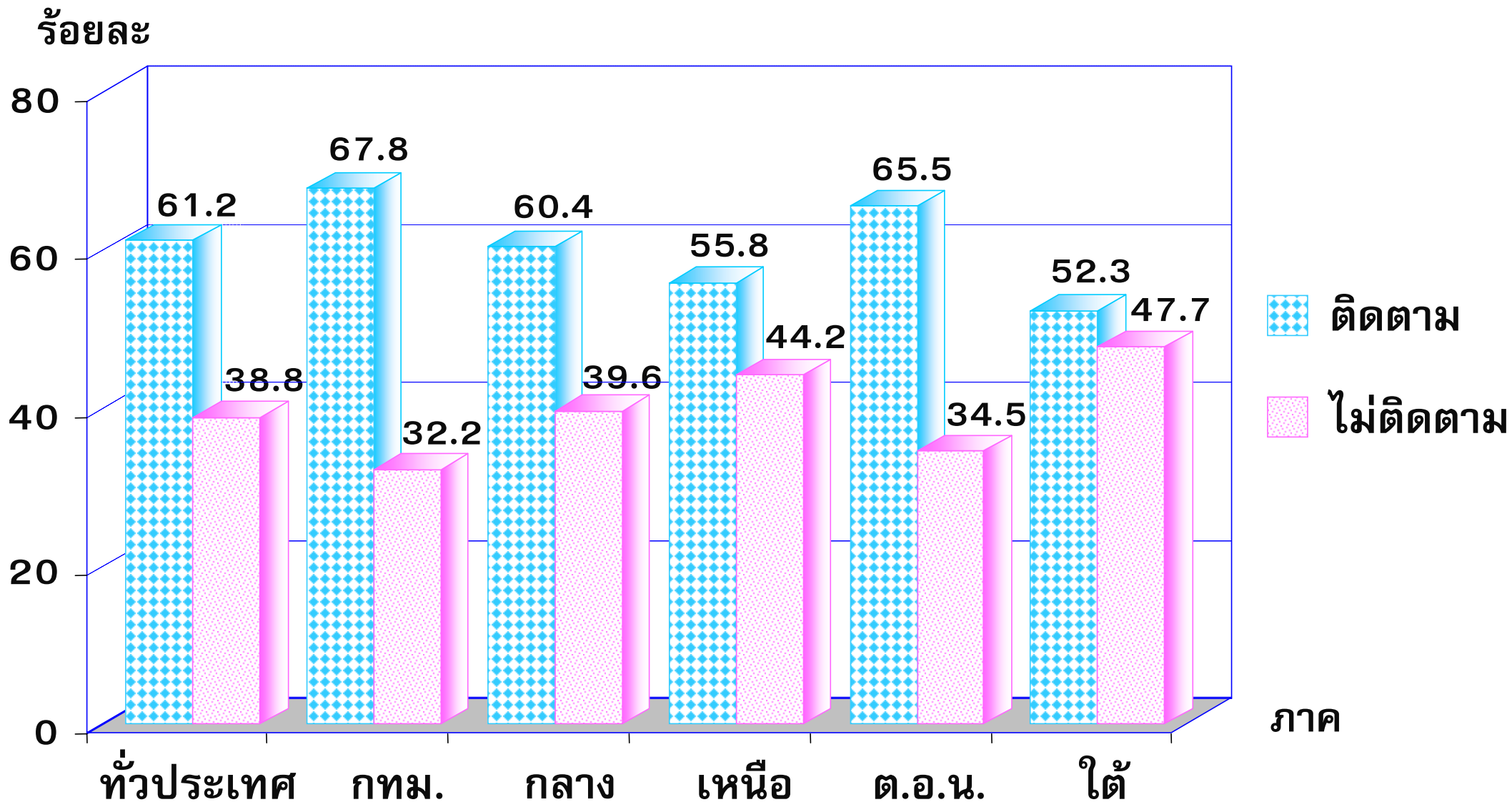
❖ **แผนการสุ่มตัวอย่าง**

ใช้แผนการสุ่มตัวอย่างแบบ Stratified three – stage sampling
มีจำนวนประชาชนที่ถูกเลือกเป็นตัวอย่างกระจายไปในทุกจังหวัด
ทั่วประเทศ จำนวนทั้งสิ้น 5,800 คน

❖ **ปฏิบัติงานเก็บรวบรวมข้อมูลระหว่าง**

วันที่ 3 – 9 กุมภาพันธ์ 2549

การติดตามข่าวสารการลงพื้นที่ปฏิบัติภารกิจ ของนายกรัฐมนตรี และคณะ



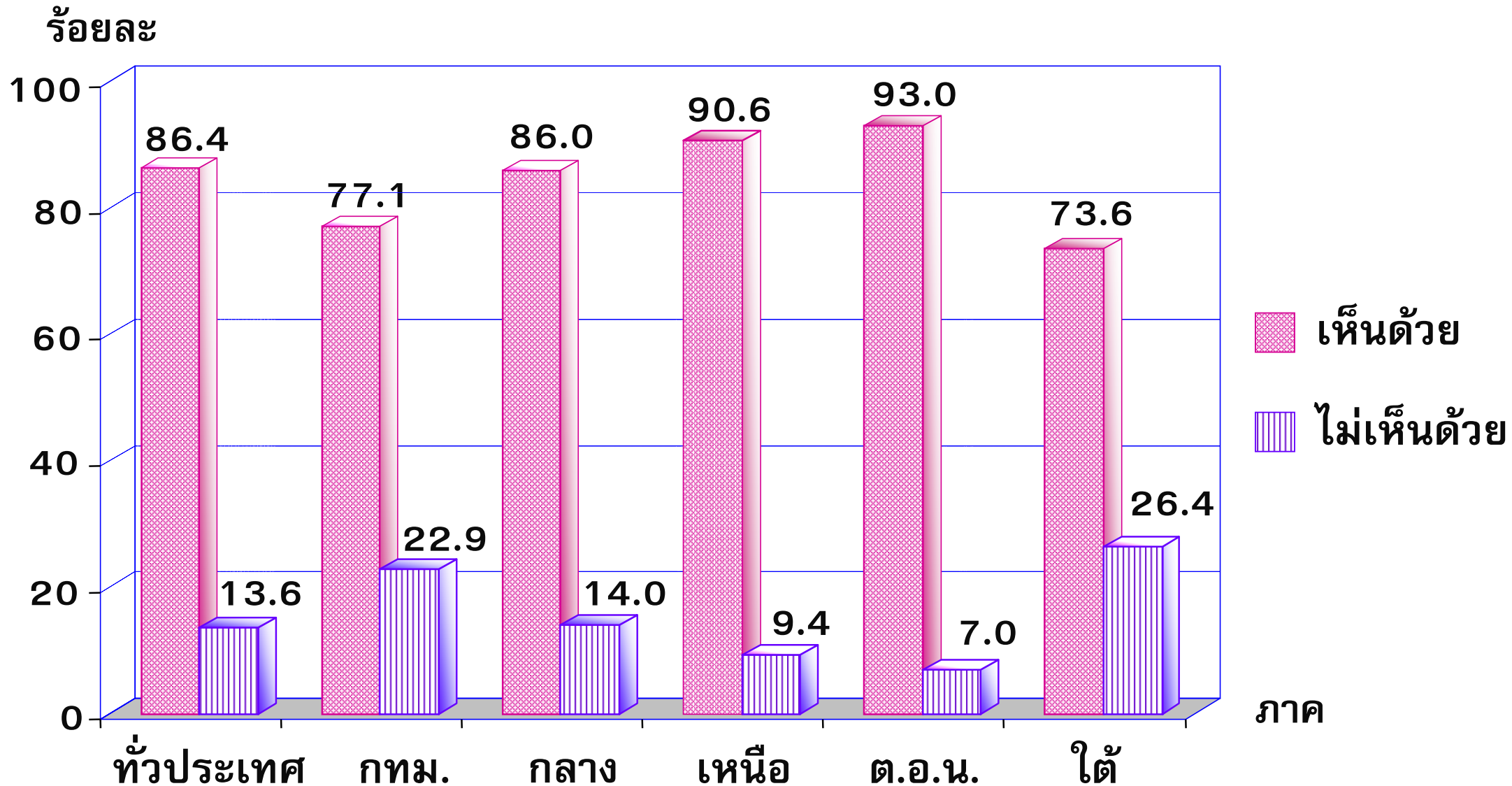
การรับชมการถ่ายทอดสดการปฏิบัติภารกิจของนายกรัฐมนตรี ทางสถานีโทรทัศน์ยูบีซี (UBC)

การรับชม	ทั่ว ประเทศ	กทม.	กลาง	เหนือ	ต.อ.น.	ใต้
รวม	100.0	100.0	100.0	100.0	100.0	100.0
ได้รับชม	30.5	54.6	29.4	32.8	19.7	31.9
ทุกวัน	3.3	6.5	3.5	2.9	2.7	1.9
บางวัน	27.2	48.1	25.9	29.9	17.0	30.0
ไม่ได้รับชม	69.5	45.4	70.6	67.2	80.3	68.1

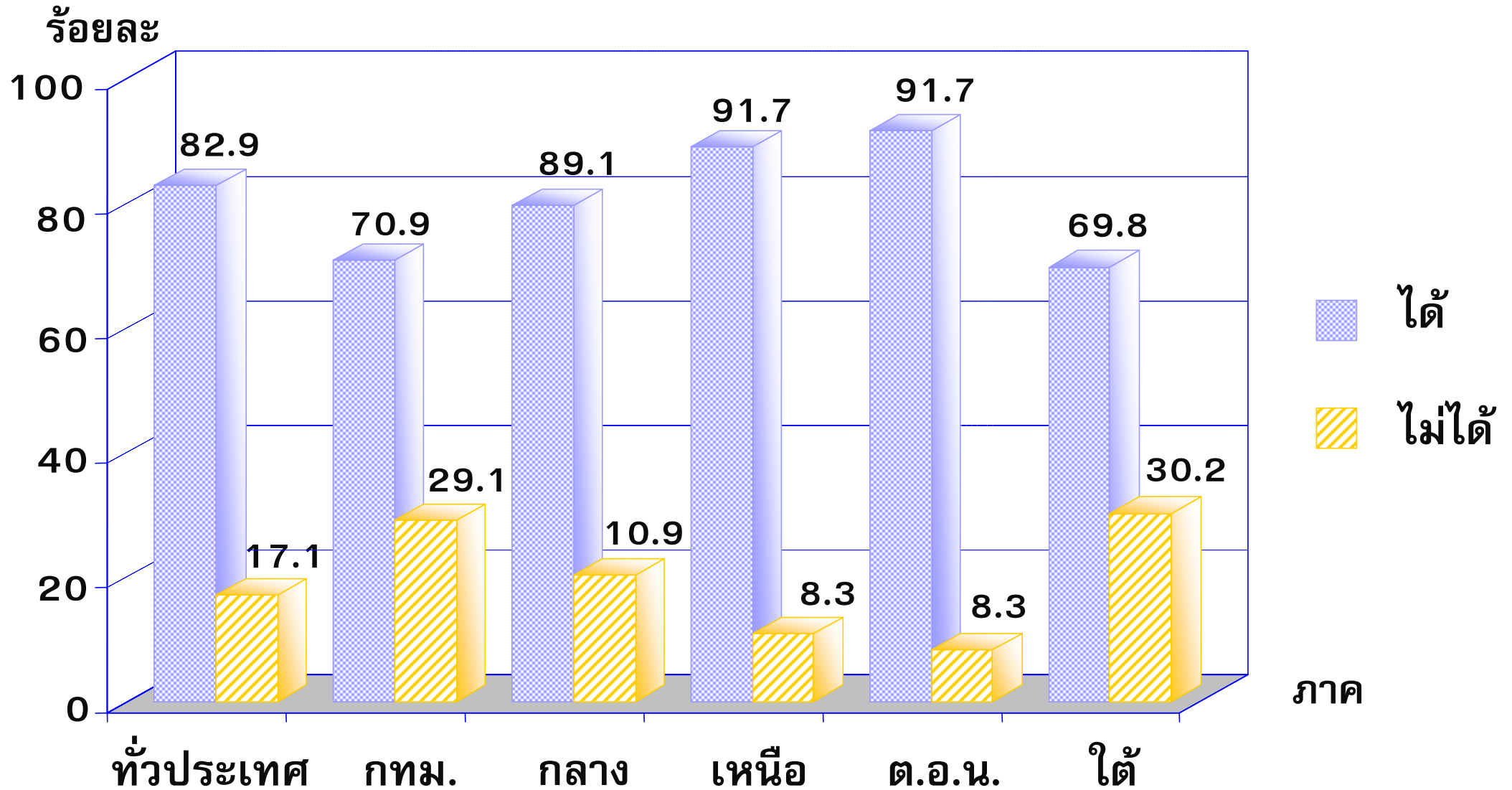
ความคิดเห็นเกี่ยวกับการถ่ายทอดสดการปฏิบัติการกิจของนายกฯ ทางสถานีโทรทัศน์ยูบีซี (UBC) ตลอด 24 ชั่วโมง

ความคิดเห็น	ทั่วประเทศ	กทม.	กลาง	เหนือ	ต.อ.น.	ใต้
รวม	100.0	100.0	100.0	100.0	100.0	100.0
เห็นด้วย	53.7	50.6	53.1	61.1	57.3	37.9
ไม่เห็นด้วย	46.3	49.4	46.9	38.9	42.7	62.1

ความคิดเห็นเกี่ยวกับรูปแบบ/วิธีการทำงานของนายกรัฐมนตรี ในการแก้ไขปัญหาความยากจน ที่ อ.อาจสามารถ จ.ร้อยเอ็ด



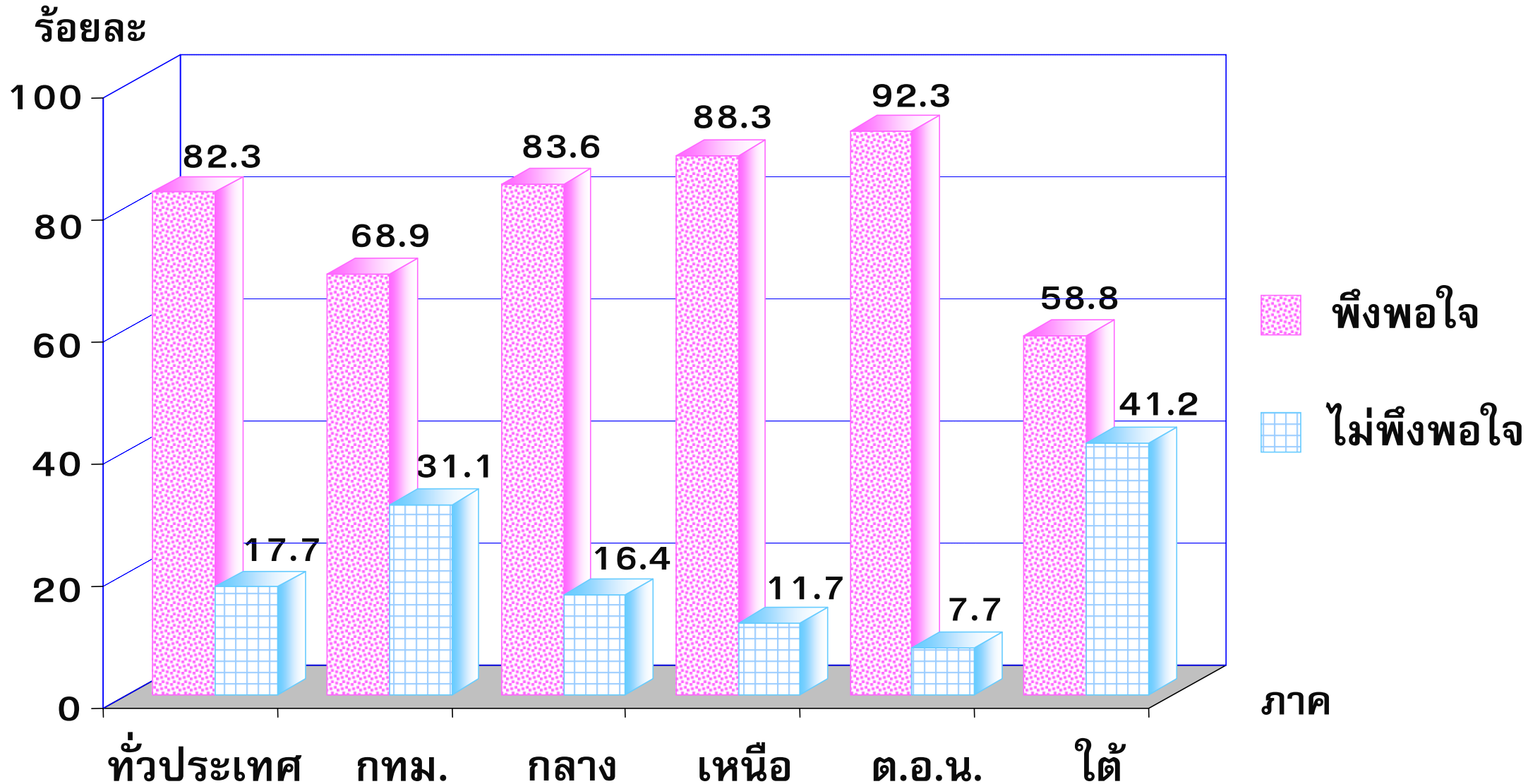
ความคิดเห็นเกี่ยวกับการนำรูปแบบ/วิธีการทำงาน ของนายกรัฐมนตรีไปประยุกต์ใช้ ในการแก้ไขปัญหาคความยากจน



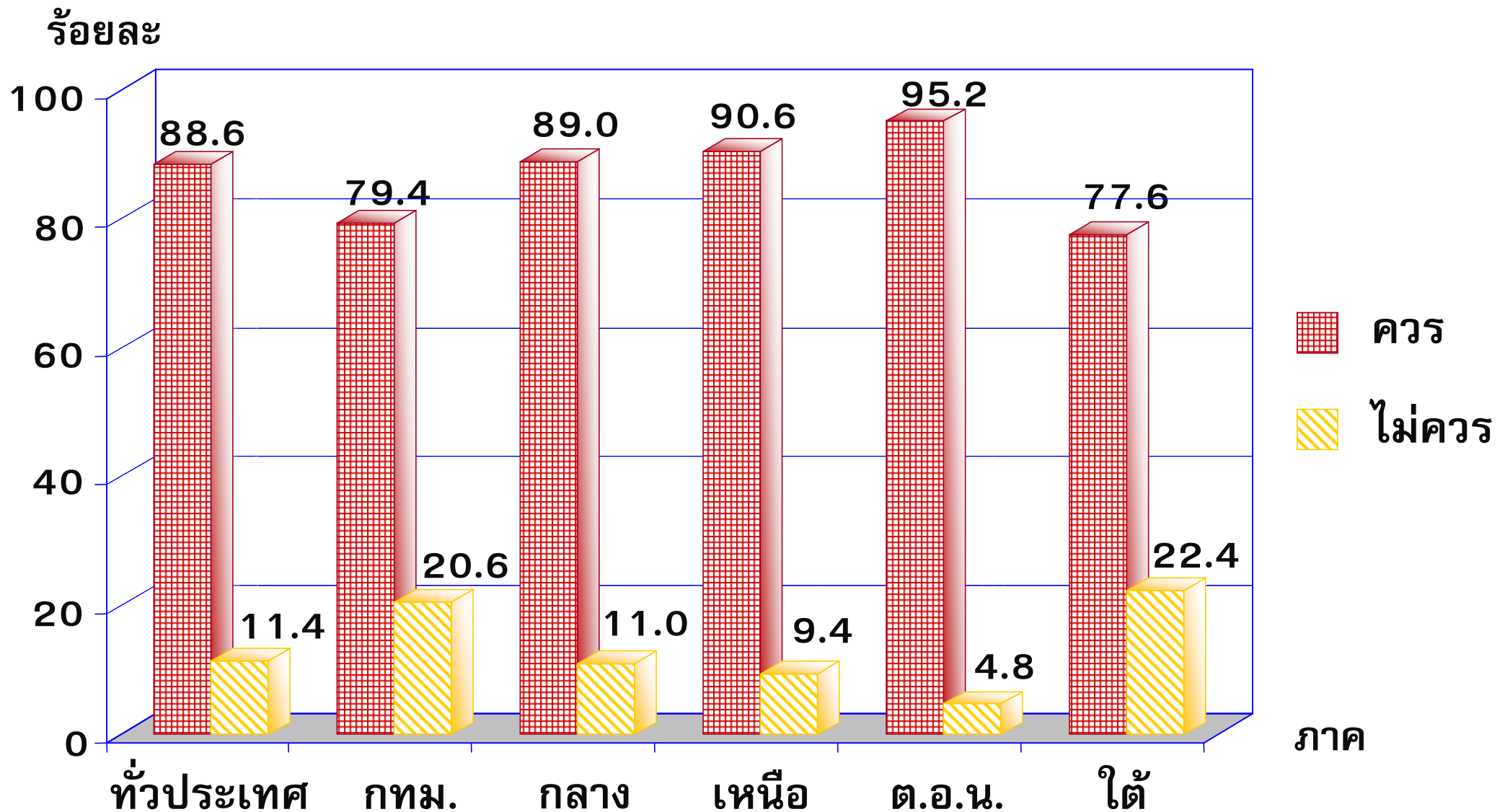
ความเชื่อมั่นต่อรูปแบบ/วิธีการทำงานของนายกรัฐมนตรี ในการแก้ไขปัญหาความยากจน

ความเชื่อมั่น	ทั่วประเทศ	กทม.	กลาง	เหนือ	ต.อ.น.	ใต้
รวม	100.0	100.0	100.0	100.0	100.0	100.0
เชื่อมั่น	27.5	17.7	25.6	30.8	36.9	12.1
ค่อนข้างเชื่อมั่น	35.9	29.8	35.8	38.5	39.2	29.6
ไม่เชื่อมั่น	15.4	28.1	14.9	10.3	8.2	29.2
ไม่แน่ใจ/ไม่ทราบ	21.2	24.4	23.7	20.4	15.7	29.1

ความพึงพอใจต่อการปฏิบัติภารกิจของนายกรัฐมนตรี และคณะ ในการแก้ไขปัญหาความยากจน



ความคิดเห็นถ้านายกรัฐมนตรีจะปฏิบัติภารกิจ ในพื้นที่อื่น เช่นเดียวกับ อ. อาจสามารถ



ข้อคิดเห็น/เสนอแนะ

ร้อยละ

รวม

100.0

ผู้แสดงความคิดเห็น 

70.4

- ควรส่งเสริมอาชีพให้ประชาชน 45.8
- ควรให้ความช่วยเหลือโดยการสอบถามปัญหา และความต้องการของประชาชน 21.6
- ควรใช้แนวทางเศรษฐกิจพอเพียง ประหยัด ลดความฟุ่มเฟือย 12.5
- รัฐควรมีการแก้ไขปัญหาย่างต่อเนื่องและจริงจัง 6.5
- อื่น ๆ 5.8

ผู้ไม่แสดงความคิดเห็น

29.6