

สรุปผลการสำรวจ

ความคิดเห็นของประชาชน
เกี่ยวกับของขวัญปีใหม่ที่ต้องการจากรัฐบาล
ในปี พ.ศ. 2548

สำนักงานสถิติแห่งชาติ
กระทรวงเทคโนโลยีสารสนเทศและการสื่อสาร
ธันวาคม 2547

วัตถุประสงค์

❖ เพื่อรวบรวมความคิดเห็นของประชาชนเกี่ยวกับ

- ❖ เรื่องที่ต้องการให้รัฐบาลชุดใหม่ที่จะเข้ามาบริหารประเทศ
ดำเนินการให้ในปี 2548 เพื่อเป็นของขวัญปีใหม่
- ❖ ความเดือดร้อน ปัญหาที่ชุมชน/หมู่บ้านได้รับ
ในรอบปีที่ผ่านมา (ปี 2547)
- ❖ ความช่วยเหลือที่ชุมชน/หมู่บ้านต้องการในปี 2548



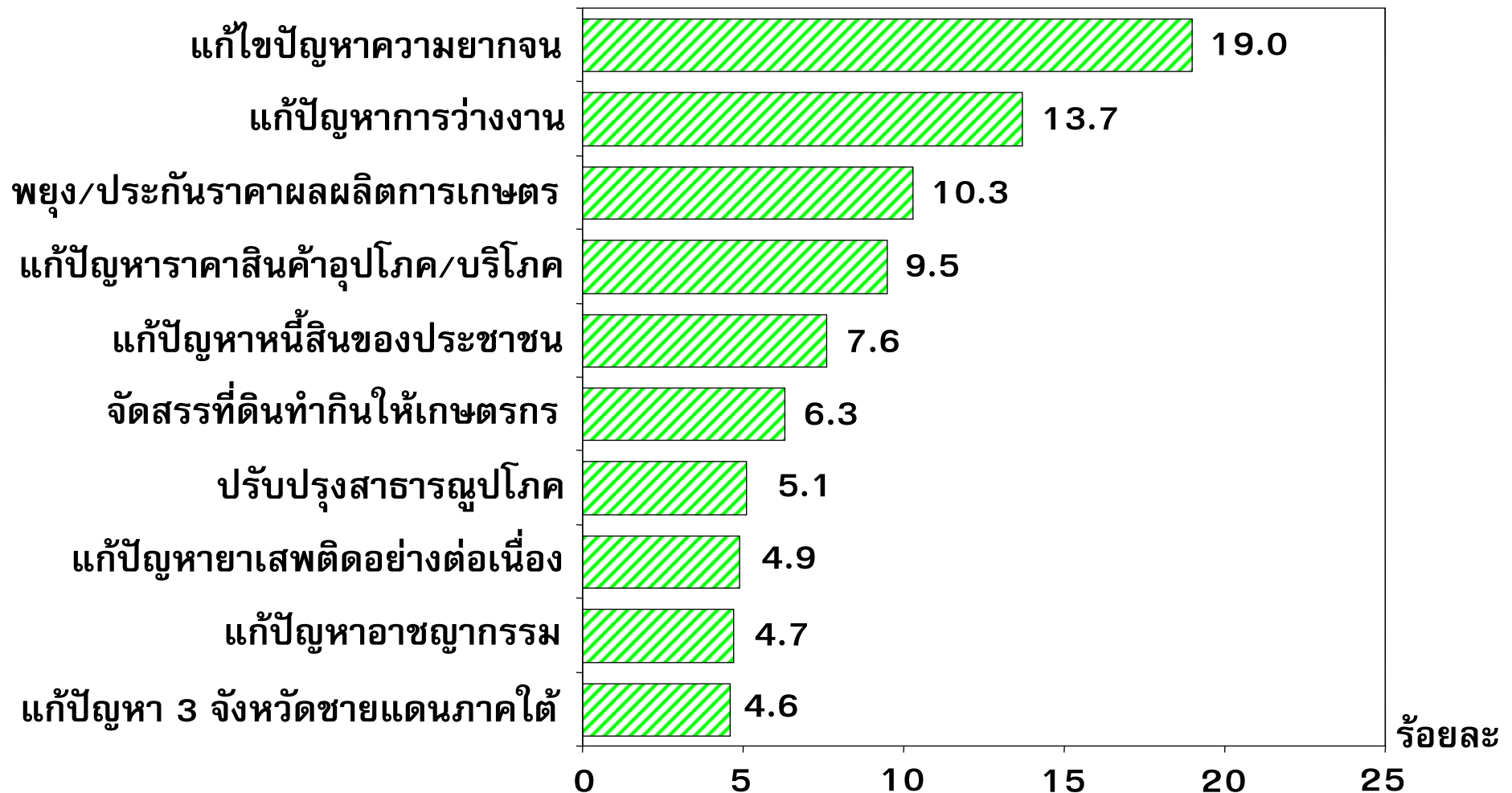
เพื่อเป็นข้อมูลให้รัฐบาลและหน่วยงานที่เกี่ยวข้องนำไปใช้ในการวางแผนต่อไป

การสำรวจ

- ❖ **คุ่มรวม** : ประชาชนที่มีอายุ 18 ปีขึ้นไป ทั่วประเทศ
- ❖ **การเสนอผลการสำรวจ**
เสนอผลในระดับ กทม. ภาค และทั่วประเทศ ในรูปร้อยละ
- ❖ **แผนการสุ่มตัวอย่าง**
ใช้แผนการสุ่มตัวอย่างแบบ Stratified three – stage sampling มีจำนวนประชาชนที่ตกเป็นตัวอย่างกระจายไปทุกจังหวัด ทั่วประเทศ จำนวน 5,800 คน
- ❖ **ปฏิบัติงานเก็บรวบรวมข้อมูลระหว่าง**
วันที่ 3 – 10 ธันวาคม 2547

ของขวัญปีใหม่ที่ต้องการจากรัฐบาลชุดใหม่ฯ ในปี 2548 10 อันดับแรก

ของขวัญปีใหม่ที่ต้องการ



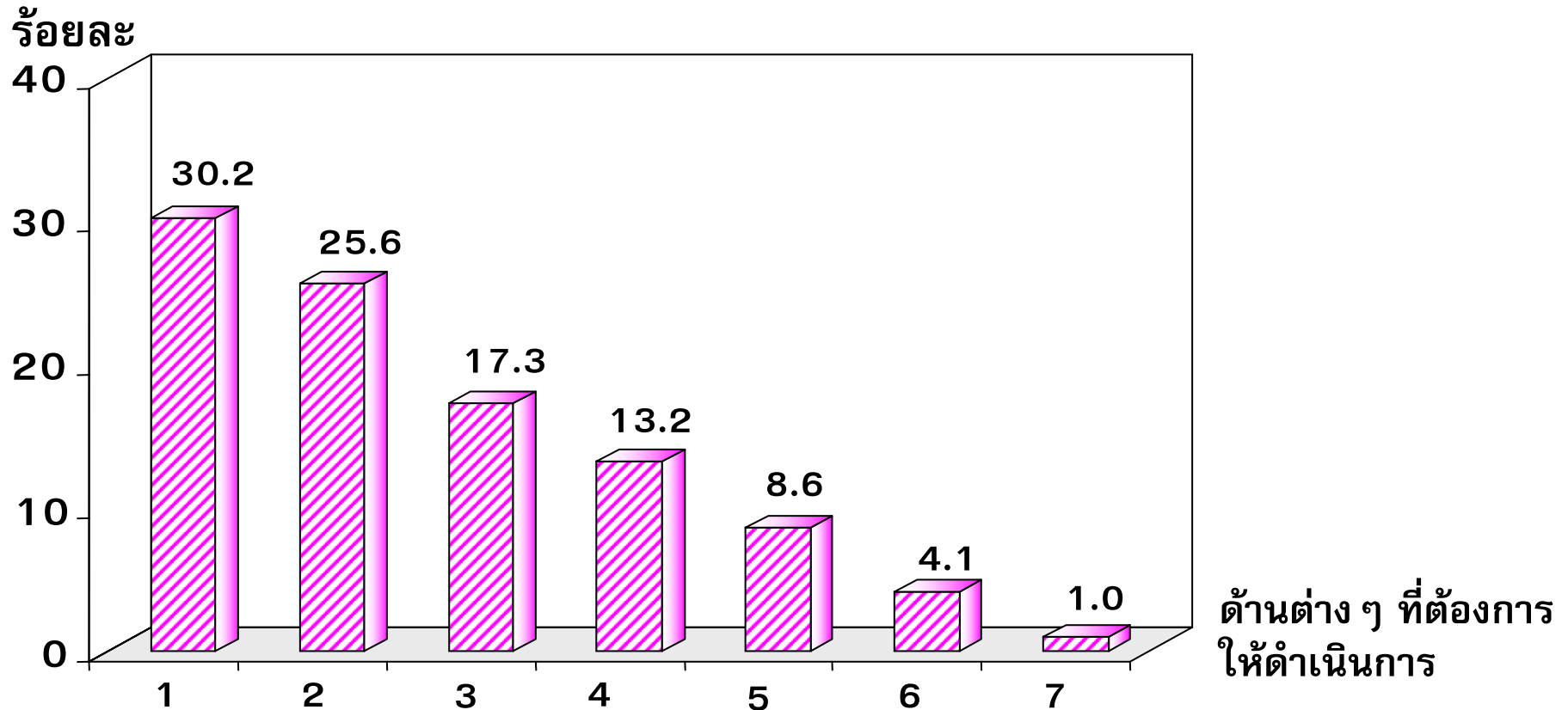
ของขวัญปีใหม่ที่ต้องการจากรัฐบาลชุดใหม่ฯ มากที่สุด 3 อันดับแรกในปี 2548 เป็นรายภาค

<u>กทม.</u>	ร้อยละ	<u>เหนือ</u>	ร้อยละ
แก้ปัญหาความยากจน	21.4	พยุง/ประกันราคาผลผลิตการเกษตร	15.3
แก้ปัญหาอาชญากรรม	20.5	แก้ปัญหาการว่างงาน	14.7
แก้ปัญหาราคาสินค้าอุปโภค/บริโภค	14.3	แก้ปัญหาความยากจน	14.0

<u>กลาง</u>	ร้อยละ	<u>ต.อ.น.</u>	ร้อยละ
แก้ปัญหาความยากจน	23.8	แก้ปัญหาความยากจน	19.7
แก้ปัญหาการว่างงาน	13.1	แก้ปัญหาการว่างงาน	15.6
แก้ปัญหาราคาสินค้าอุปโภค/บริโภค	11.7	พยุง/ประกันราคาผลผลิตการเกษตร	12.7

<u>ใต้</u>	ร้อยละ
แก้ปัญหา 3 จังหวัดชายแดนภาคใต้	19.2
แก้ปัญหาการว่างงาน	13.1
แก้ปัญหาความยากจน	12.4

ความต้องการให้รัฐบาลชุดใหม่ฯ เข้ามาดำเนินการ ในปี 2548 ในด้านต่าง ๆ



1. สังคมและคุณภาพชีวิต

2. เศรษฐกิจ

3. การเกษตร

4. แรงงาน

5. การบริหารและการปกครอง

6. การศึกษาและศาสนา

7. สาธารณสุข

เรื่องที่ต้องการให้รัฐบาลชุดใหม่ฯ ดำเนินการแก้ไข/ปรับปรุงมากที่สุด 3 อันดับแรก ในปี 2548 ในด้านต่าง ๆ

<u>ด้านสังคมและคุณภาพชีวิต</u>	ร้อยละ	<u>ด้านการเกษตร</u>	ร้อยละ
แก้ปัญหาความยากจน	35.4	พยุง/ประกันราคาผลผลิตการเกษตร	52.0
ปรับปรุงสาธารณสุขปโภค	16.8	จัดสรรที่ดินทำกินให้เกษตรกร	15.5
แก้ปัญหายาเสพติดอย่างต่อเนื่อง	16.3	จัดแหล่งน้ำเพื่อการเกษตร	13.4
<u>ด้านเศรษฐกิจ</u>	ร้อยละ	<u>ด้านแรงงาน</u>	ร้อยละ
แก้ปัญหาราคาสินค้าอุปโภค/บริโภค	37.3	แก้ปัญหการว่างงาน	57.9
แก้ปัญหาหนี้สินของประชาชน	26.8	ปรับขึ้นเงินเดือน/ค่าจ้าง	35.4
ให้มีเงินทุนในการประกอบอาชีพ	11.9	อบรมอาชีพให้ผู้ใช้แรงงาน	6.6

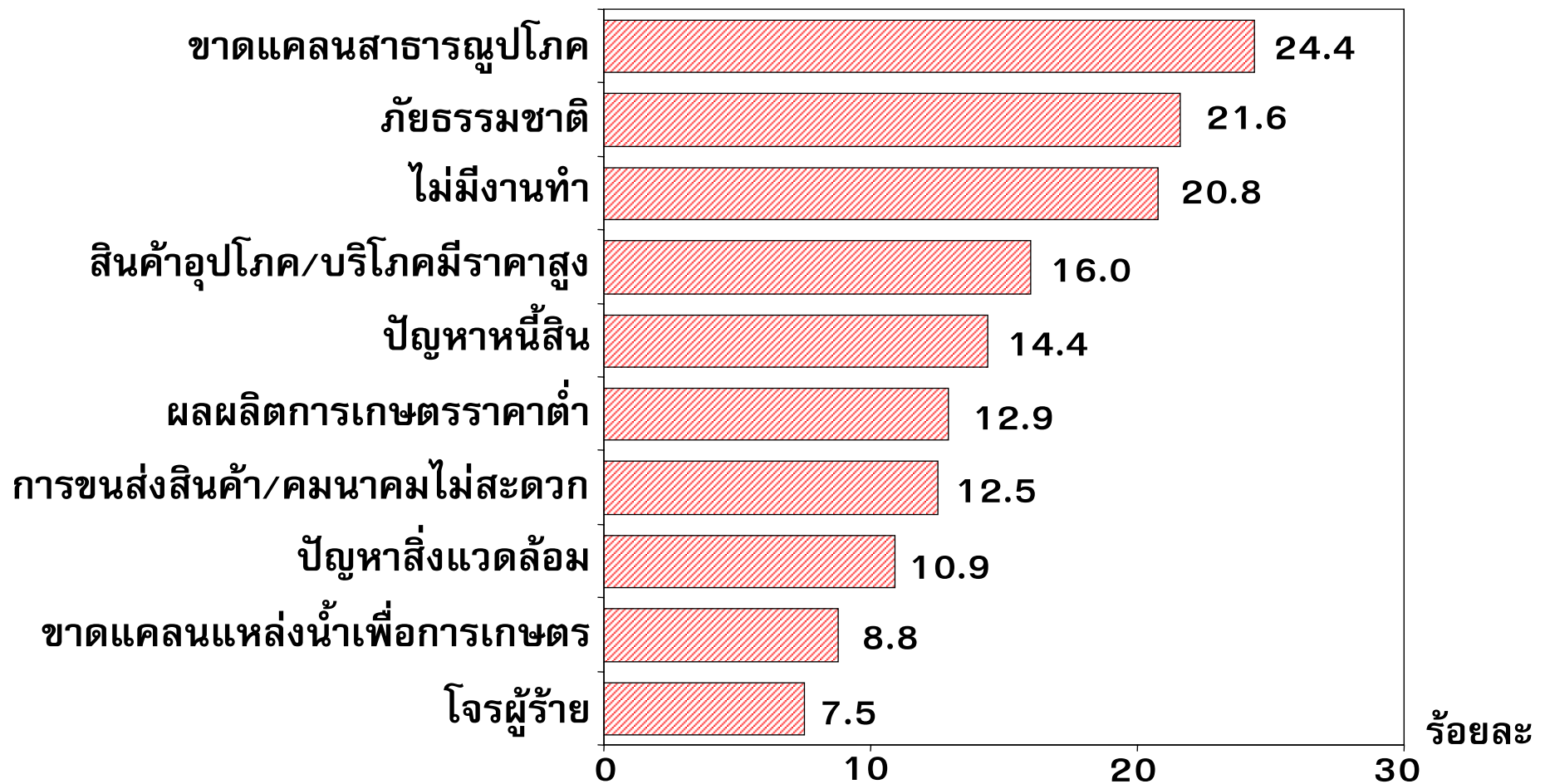
เรื่องที่ต้องการให้รัฐบาลชุดใหม่ฯ ดำเนินการแก้ไข/ปรับปรุงมากที่สุด 3 อันดับแรก ในปี 2548 ในด้านต่าง ๆ (ต่อ)

<u>ด้านการบริหารและการปกครอง</u>	ร้อยละ	<u>ด้านการศึกษาและศาสนา</u>	ร้อยละ
แก้ปัญหา 3 จังหวัด ชายแดนภาคใต้	54.0	ให้ทุนการศึกษาแก่เด็กเรียนดี	
แก้ปัญหาทุจริตคอร์รัปชัน	33.5	แต่ยากจน	51.9
ให้รัฐบาลรับฟังความคิดเห็น		ปรับปรุงการปฏิรูประบบการศึกษา	28.1
ของผู้อื่นมากขึ้น	12.5	ให้กู้เงินเพื่อการศึกษา	19.9

<u>ด้านสาธารณสุข</u>	ร้อยละ
ปรับปรุงโครงการ 30 บาท รักษาทุกโรค	50.4
ปรับปรุงการให้บริการ/สวัสดิการสาธารณสุขด้านอื่น ๆ	34.0
สร้างบุคลากรทางการแพทย์ให้เพียงพอ	15.6

ความเดือดร้อนที่ชุมชน/หมู่บ้านได้รับ ในรอบปีที่ผ่านมา (ปี 2547) 10 อันดับแรก ★

ความเดือดร้อน



หมายเหตุ : ★ ตอบได้มากกว่า 1 คำตอบ

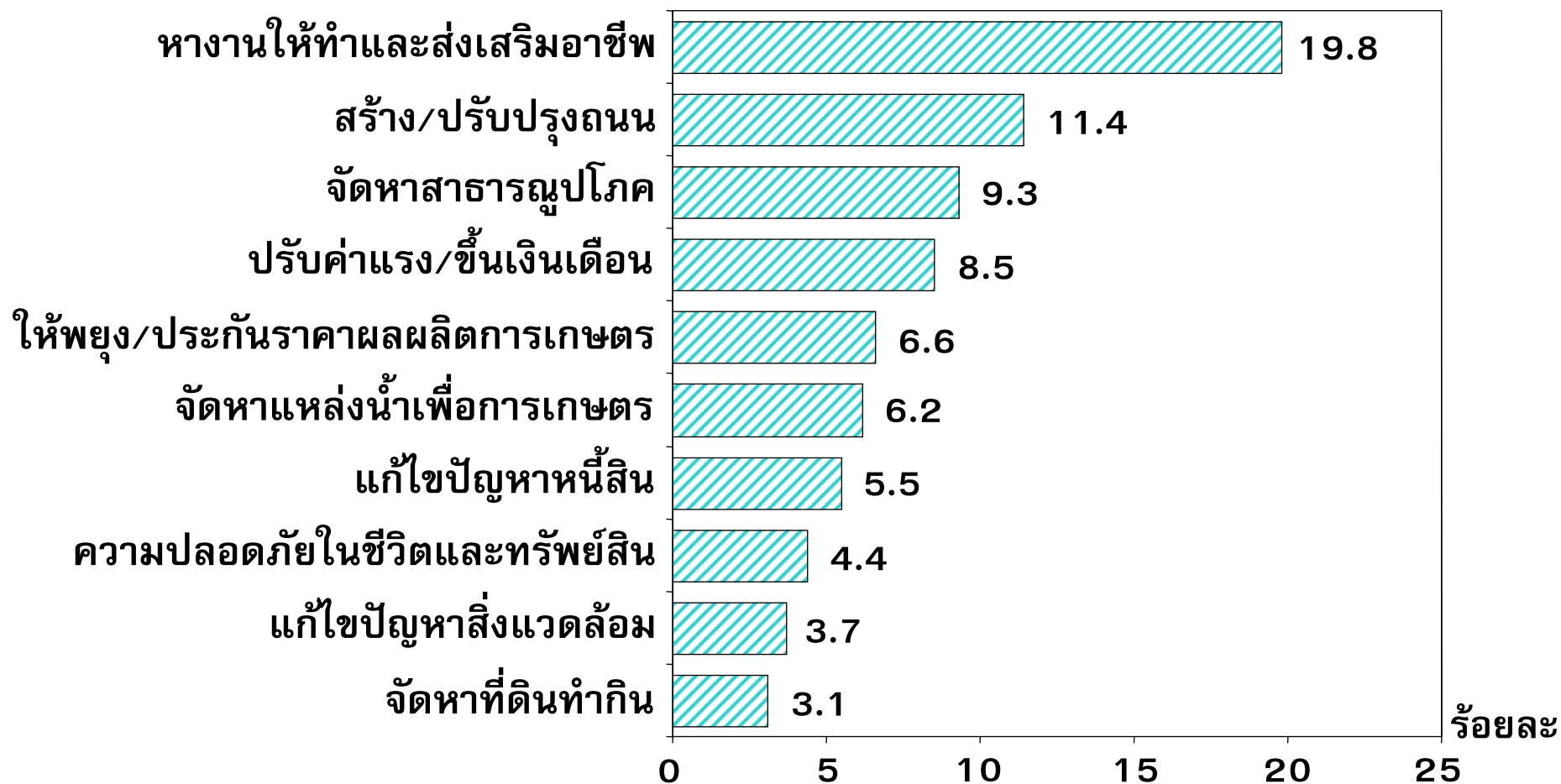
ความเดือดร้อนที่ชุมชน/หมู่บ้านได้รับมากที่สุด 3 อันดับแรก ในรอบปีที่ผ่านมา (ปี 2547) เป็นรายภาค

<u>กทม.</u>	ร้อยละ	<u>เหนือ</u>	ร้อยละ
ปัญหาสิ่งแวดล้อม	24.0	ขาดแคลนสาธารณสุขปโภค	26.0
การขนส่งสินค้า/คมนาคมไม่สะดวก	20.7	สินค้าอุปโภค/บริโภคมีราคาสูง	24.6
โจรผู้ร้าย	16.9	ไม่มีงานทำ	23.9
<u>กลาง</u>	ร้อยละ	<u>ต.อ.น.</u>	ร้อยละ
ขาดแคลนสาธารณสุขปโภค	25.5	ภัยธรรมชาติ	43.2
ไม่มีงานทำ	18.1	ไม่มีงานทำ	26.0
สินค้าอุปโภค/บริโภคมีราคาสูง	13.9	ขาดแคลนสาธารณสุขปโภค	23.9
<u>ใต้</u>	ร้อยละ		
ขาดแคลนสาธารณสุขปโภค	32.8		
ไม่มีงานทำ	24.0		
สินค้าอุปโภค/บริโภคมีราคาสูง	17.3		

ความช่วยเหลือที่ชุมชน/หมู่บ้านต้องการในปี 2548

10 อันดับแรก ★

เรื่องที่ต้องการให้รัฐบาลช่วยเหลือ



หมายเหตุ : ★ ตอบได้มากกว่า 1 คำตอบ

ความช่วยเหลือที่ชุมชน/หมู่บ้านต้องการมากที่สุด 3 อันดับแรก ในปี 2548 เป็นรายภาค

<u>กทม.</u>	ร้อยละ	<u>เหนือ</u>	ร้อยละ
สร้าง/ปรับปรุงถนน	14.1	หางานให้ทำและส่งเสริมอาชีพ	21.1
ความปลอดภัยในชีวิตและทรัพย์สิน	13.7	สร้าง/ปรับปรุงถนน	13.2
แก้ไขปัญหาสิ่งแวดล้อม	9.8	ให้พยุง/ประกันราคาผลผลิตการเกษตร	10.5
<u>กลาง</u>	ร้อยละ	<u>ต.อ.น.</u>	ร้อยละ
หางานให้ทำและส่งเสริมอาชีพ	20.6	หางานให้ทำและส่งเสริมอาชีพ	22.7
สร้าง/ปรับปรุงถนน	9.9	สร้าง/ปรับปรุงถนน	10.4
ปรับค่าแรง/ขึ้นเงินเดือน	9.8	จัดหาแหล่งน้ำเพื่อการเกษตร	9.6
<u>ใต้</u>	ร้อยละ		
หางานให้ทำและส่งเสริมอาชีพ	22.0		
จัดหาสาธารณสุขปโภค	15.6		
สร้าง/ปรับปรุงถนน	11.3		12