

การสำรวจความคิดเห็นของประชาชน เกี่ยวกับการทุจริตคอร์รัปชัน

พ.ศ. 2548

สำนักงานสถิติแห่งชาติ

กระทรวงเทคโนโลยีสารสนเทศและการสื่อสาร

ธันวาคม 2548

วัตถุประสงค์

❖ เพื่อรวบรวมข้อมูลเกี่ยวกับ

- สถานการณ์การทุจริตคอร์ปชั่น
- ความเชื่อมั่นต่อหน่วยงาน/องค์กรอิสระต่างๆ ในการทำหน้าที่ตรวจสอบการทุจริตคอร์ปชั่น
- ความพร้อมของประชาชนในการตรวจสอบ ติดตาม และแจ้งเบาะแสการทุจริตคอร์ปชั่น
- ความพึงพอใจและความสำเร็จของการดำเนินงานแก้ไขปัญหาคอร์ปชั่น
- ข้อคิดเห็นและข้อเสนอแนะ

เพื่อเป็นข้อมูลให้รัฐบาลและหน่วยงานที่เกี่ยวข้องนำไปใช้
เป็นแนวทางในการติดตามและประเมินผลการดำเนินงาน

การสำรวจ

❖ คุ่มรวม

ประชาชนที่มีอายุ 18 ปีขึ้นไป ทั่วประเทศ

❖ การเสนอผลการสำรวจ

เสนอผลในระดับภาค และทั่วประเทศในรูปของร้อยละ

❖ วิธีการสำรวจ

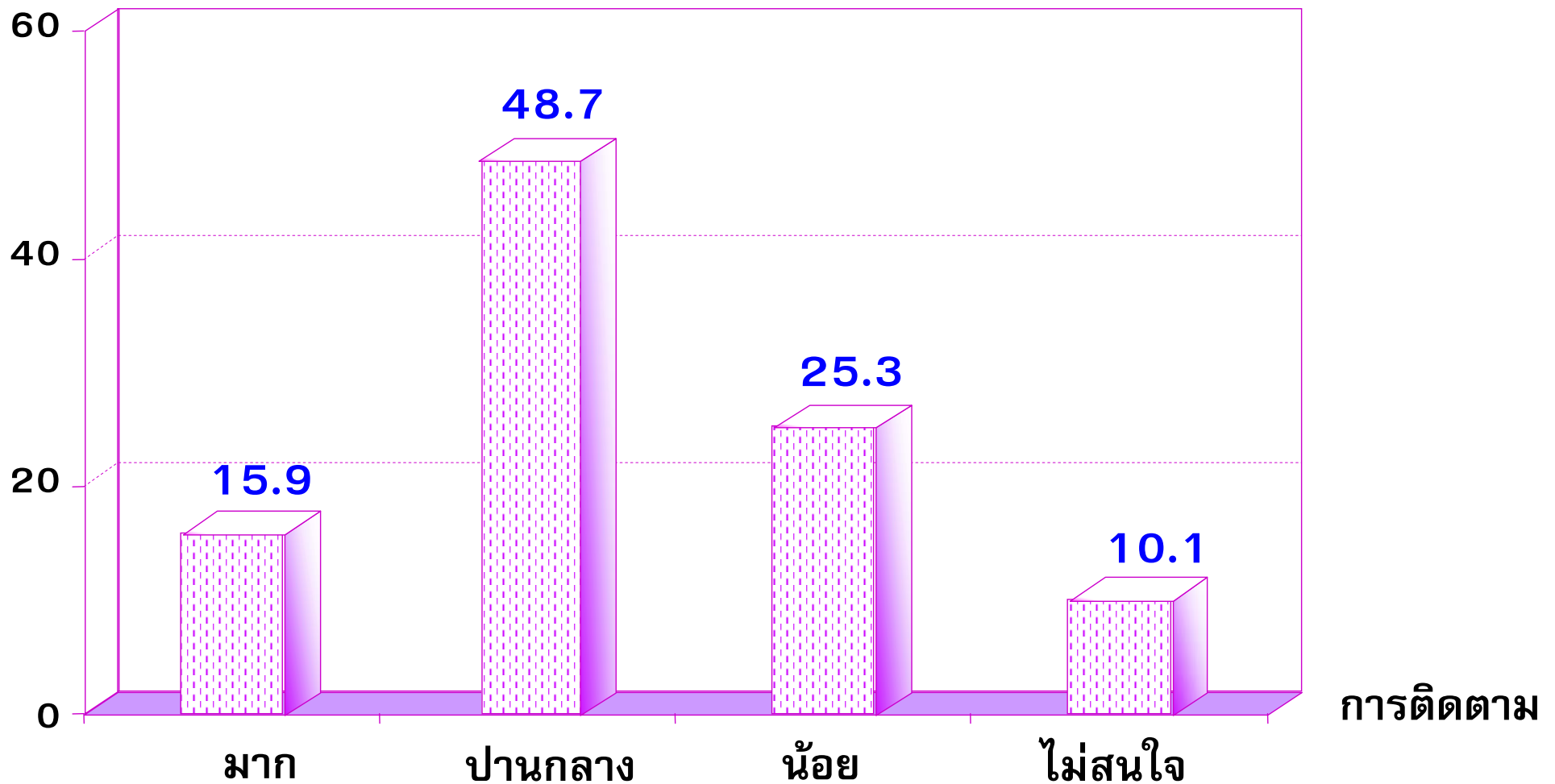
ใช้แผนการสุ่มแบบ Stratified three-stage sampling มีจำนวนประชาชน
ที่ตกเป็นตัวอย่างกระจายไปทุกจังหวัดทั่วประเทศจำนวนทั้งสิ้น 5,800 คน

❖ ปฏิบัติงานเก็บรวบรวมข้อมูลระหว่าง

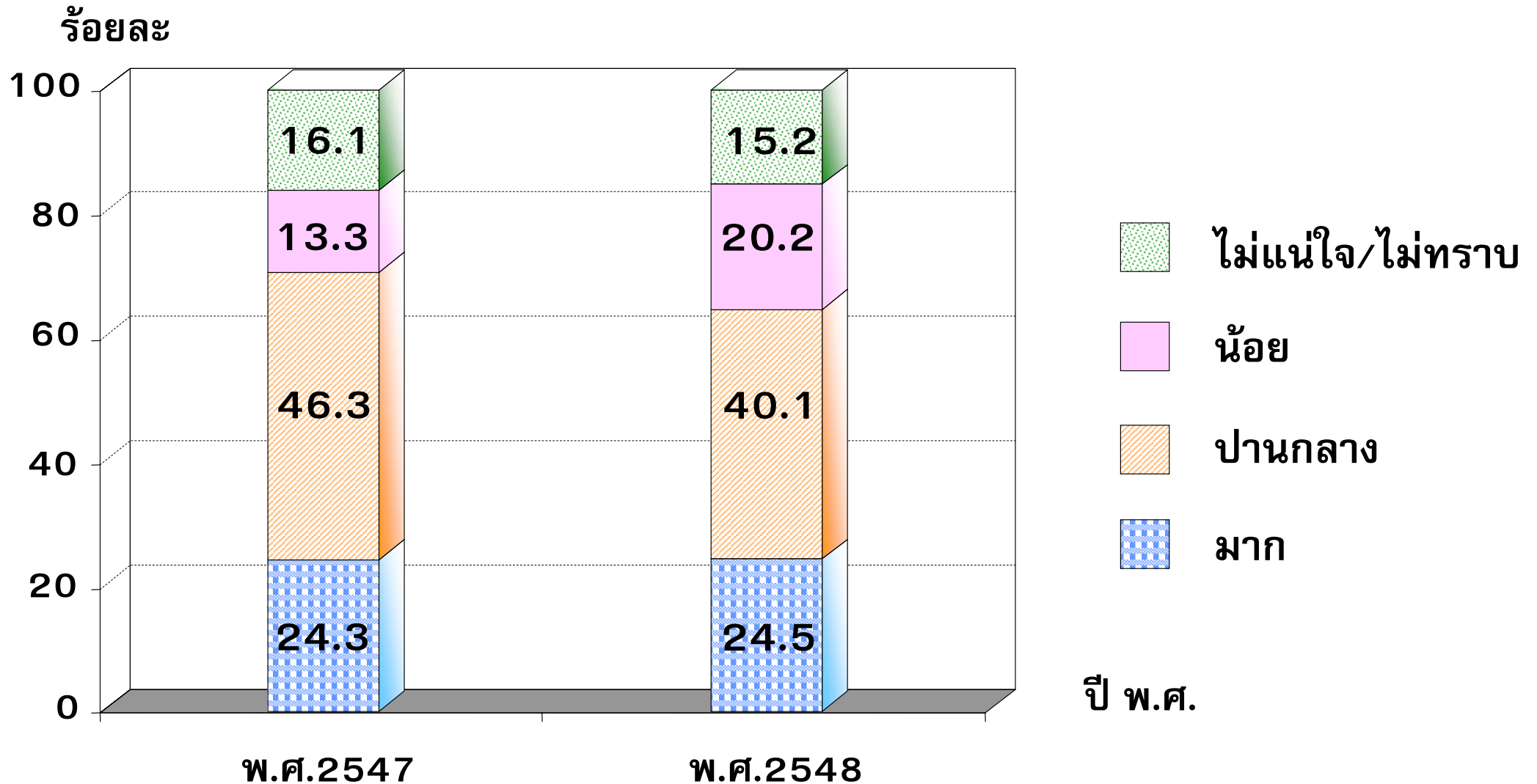
วันที่ 14 - 18 พฤศจิกายน 2548

การสนใจติดตามข่าวสารการทุจริตคอร์รัปชัน

ร้อยละ



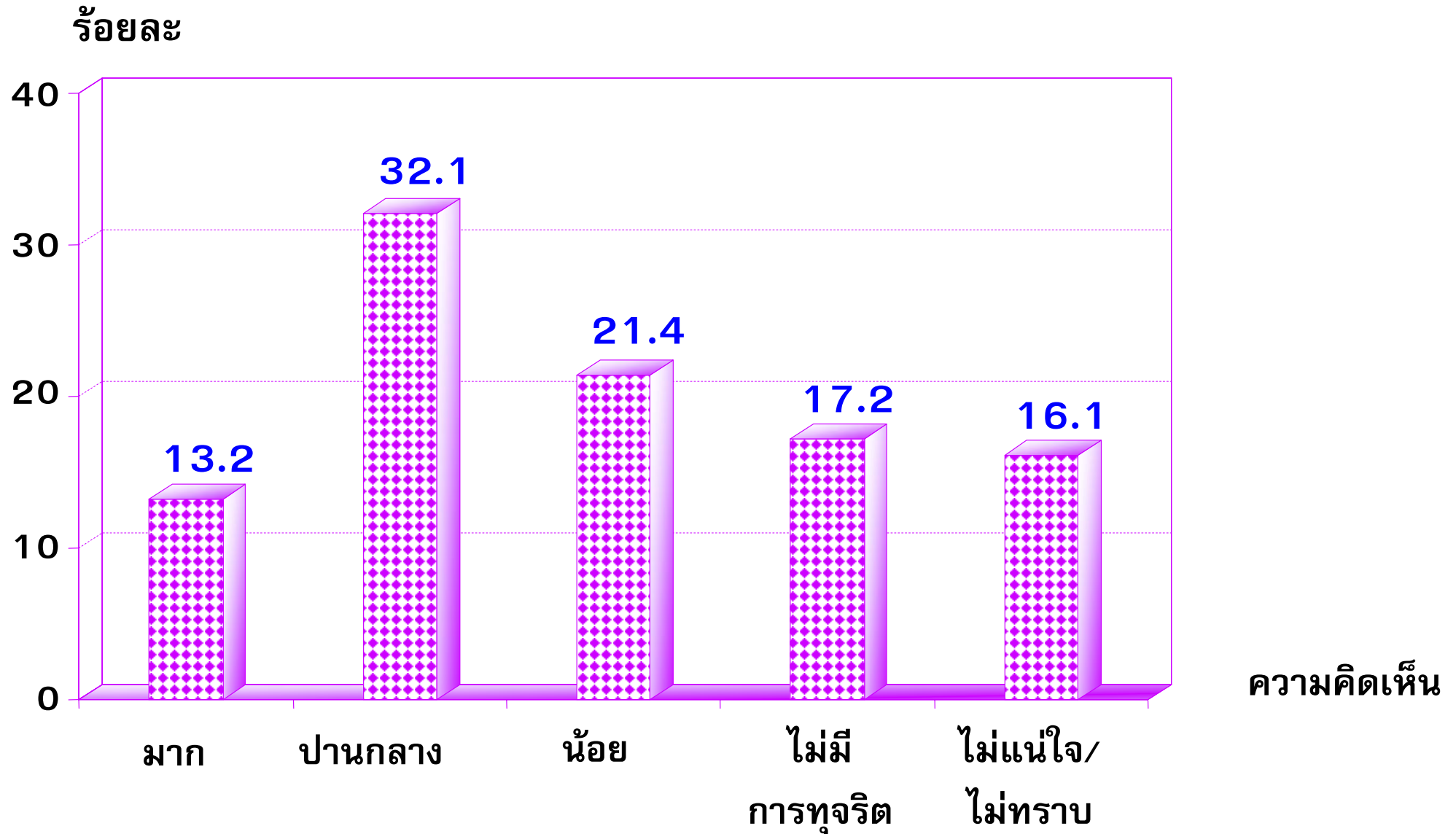
ความคิดเห็นเกี่ยวกับสถานการณ์ การทุจริตคอร์รัปชันในรอบปี 2547 และ 2548



ปัญหาการทุจริตคอร์รัปชันที่ประชาชนต้องการให้รัฐบาลแก้ไขมากที่สุด

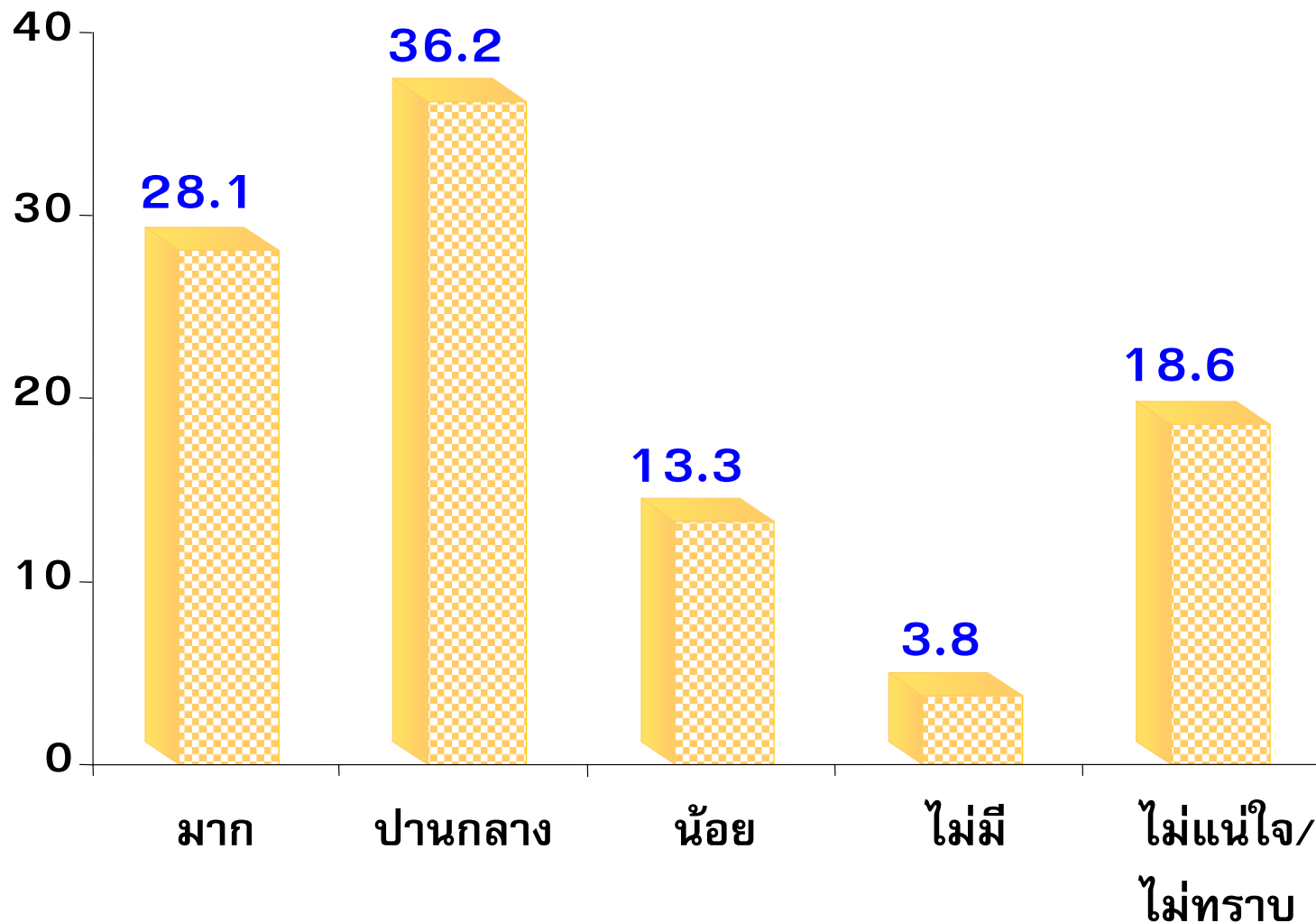
เรื่อง★	ร้อยละ
• การทุจริตโครงการรับจำนำลำไย	18.0
• การฮั้วประมูลงานโครงการก่อสร้างต่างๆ	14.0
• การจัดซื้อจัดจ้างวัสดุอุปกรณ์ต่างๆ ของสำนักงาน	13.8
• การทุจริตซื้อเครื่องตรวจจับวัตถุระเบิด CTX	12.7
• การจัดสรรงบประมาณแผ่นดิน	7.1
• การจัดซื้อรถพยาบาล	4.3
• การทุจริตคอร์รัปชันของ อบต.	3.9
• การทุจริตคอร์รัปชันของนักการเมือง	3.3
• การรับส่วยของตำรวจ	3.0
• การทุจริตสารเคมีในการทำฝนหลวง	2.4

ความคิดเห็นเกี่ยวกับการทุจริตคอร์รัปชันในการดำเนินการ โครงการต่าง ๆ ในหมู่บ้าน/ชุมชน



ความคิดเห็นต่อการซื้อประมวลงานในการจัดซื้อจัดจ้างของราชการ

ร้อยละ

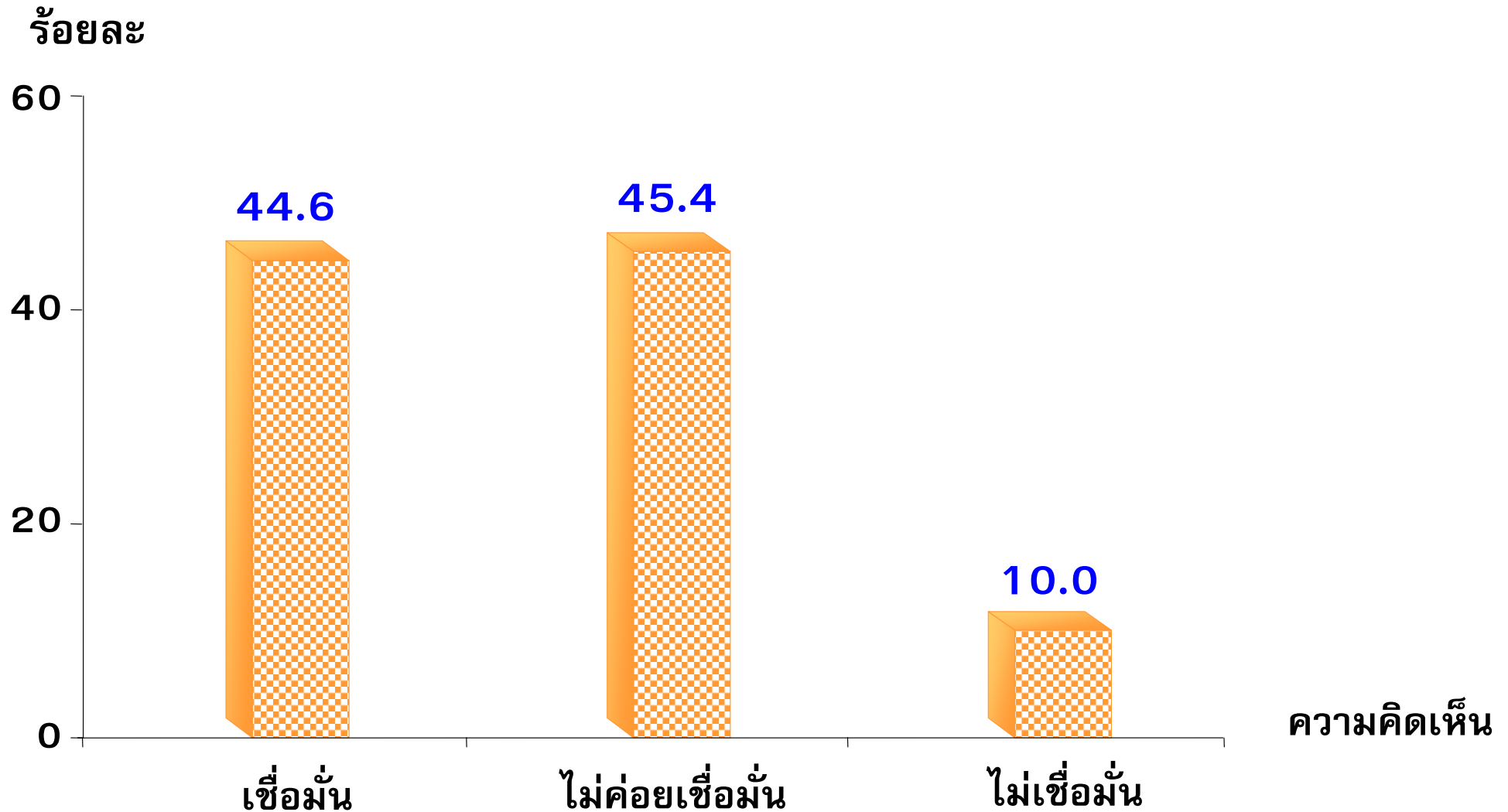


การซื้อประมวล

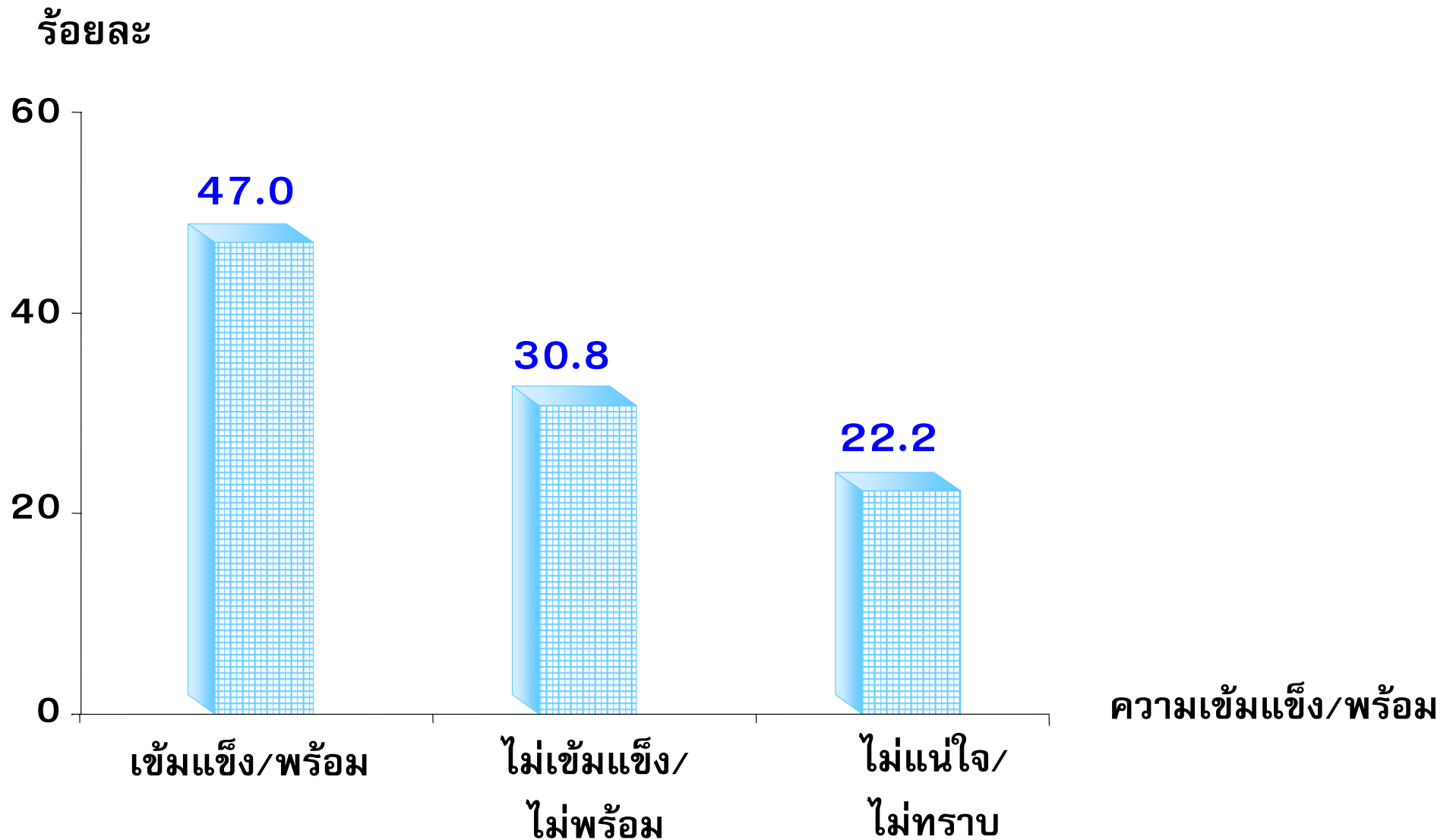
ความเชื่อมั่นต่อหน่วยงาน/องค์กรอิสระต่าง ๆ ในการทำหน้าที่ตรวจสอบการทุจริตคอร์รัปชัน

หน่วยงาน/องค์กรอิสระ	รวม	เชื่อมั่น	ค่อนข้าง จะเชื่อมั่น	ไม่ เชื่อมั่น	ไม่แน่ใจ/ ไม่ทราบ
1. ป.ป.ช.	100.0	35.9	39.2	11.1	13.8
		75.1			
2. สตง.	100.0	35.4	37.0	10.7	16.9
		72.4			
3. ปปง.	100.0	33.4	38.9	11.9	15.8
		72.3			
4. สීමวລຊນ	100.0	26.6	40.7	17.1	15.6
		67.3			
5. กกต.	100.0	28.1	38.3	21.5	12.1
		66.4			
6. พรรคการเมืองฝ่ายค้าน	100.0	23.5	42.2	18.3	16.0
		65.7			
7. สว.	100.0	22.4	40.6	19.5	17.5
		63.0			
8. NGOs	100.0	15.6	33.1	14.2	37.1
		48.7			

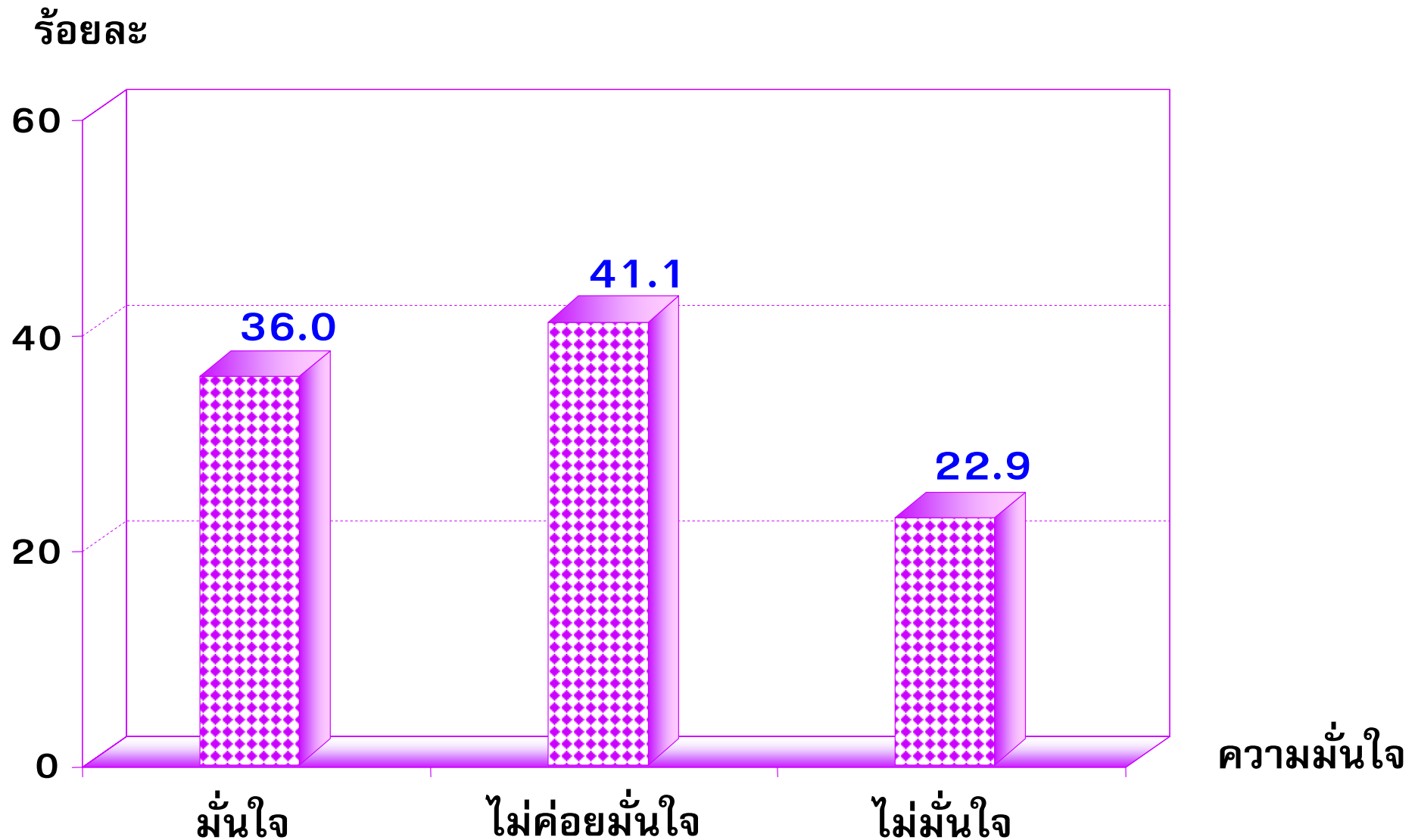
ความเชื่อมั่นในความโปร่งใส/เป็นธรรมของรัฐบาล ในการลงโทษผู้ที่ทุจริตคอร์รัปชัน



ความเข้มแข็งหรือพร้อมของหมู่บ้าน/ชุมชน ในการร่วมตรวจสอบการทุจริตคอร์รัปชัน



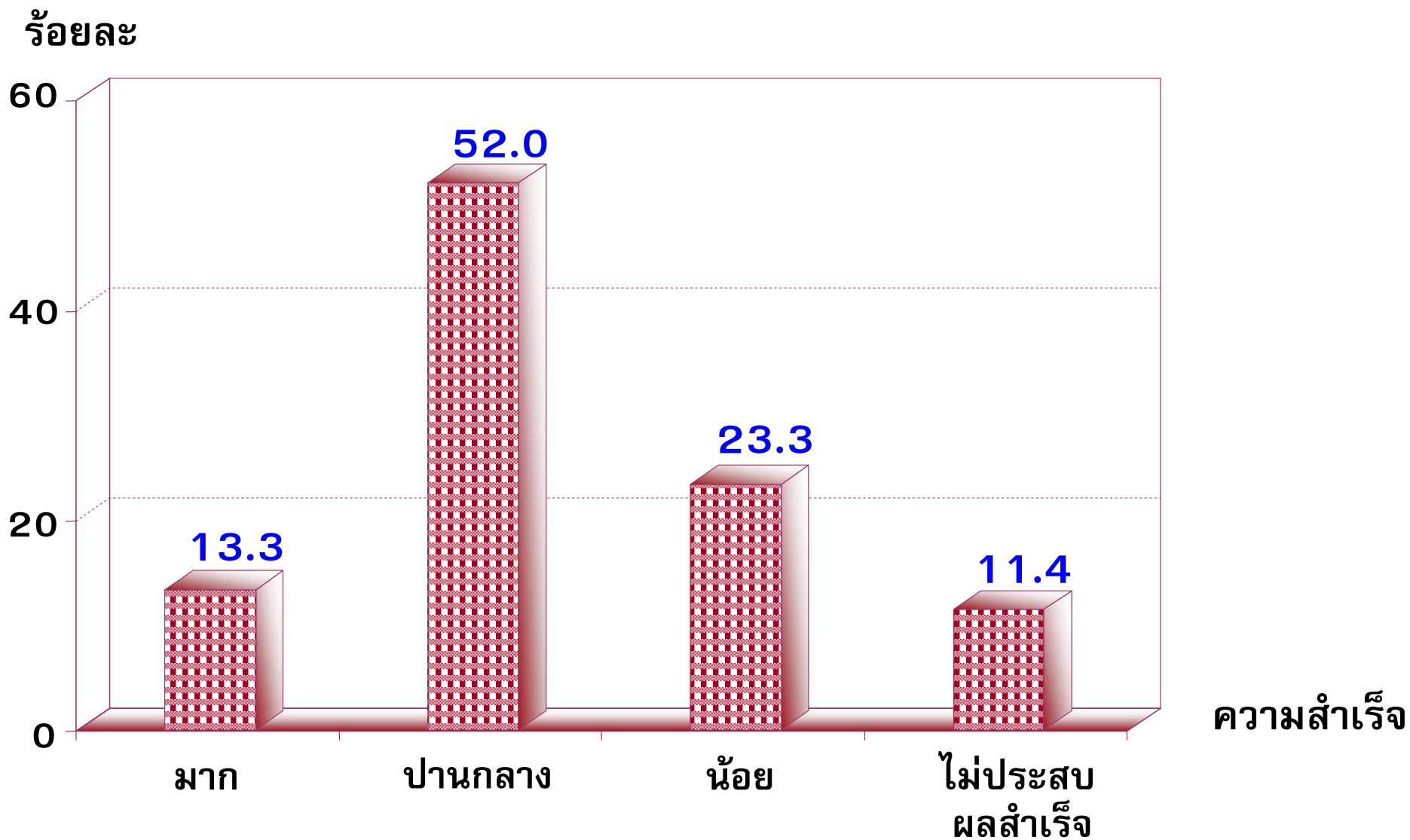
ความมั่นใจในความปลอดภัยจากการแจ้งเบาะแสการทุจริตคอร์รัปชัน



ความพึงพอใจต่อการดำเนินการแก้ไขปัญหา การทุจริตคอร์รัปชันในโครงการต่าง ๆ

โครงการต่าง ๆ ของหน่วยงานภาครัฐ	รวม	พึงพอใจ	ไม่พึงพอใจ	ไม่แน่ใจ/ ไม่ระบุ
1. การจัดซื้อเครื่องตรวจจับวัตถุระเบิด CTX	100.0	38.5	29.9	31.6
2. โครงการรับจ่านำลำไย	100.0	39.4	26.4	34.2
3. การจัดซื้อกล้วยาง	100.0	24.8	19.5	55.7
4. การจัดซื้อสารเคมีในการทำฝนเทียม	100.0	26.4	17.2	56.4
5. การจัดซื้อรถพยาบาล	100.0	26.8	19.4	53.8

ความสำเร็จของการดำเนินการป้องกันและ ปราบปรามการทุจริตคอร์รัปชันของรัฐ



ข้อคิดเห็นและข้อเสนอแนะการแก้ไขปัญหาการทุจริตคอร์รัปชัน

ข้อคิดเห็นและข้อเสนอแนะ	ร้อยละ
รวม	100.0
แสดงความความคิดเห็น	34.2
ปราบปรามการทุจริตคอร์รัปชันอย่างจริงจัง/ไม่เห็นแก่พวกพ้อง	24.8
กำหนดบทลงโทษให้หนักกับผู้ที่ทุจริตคอร์รัปชัน	4.0
ให้ประชาชนมีส่วนร่วมในการตรวจสอบการทุจริตคอร์รัปชัน	1.2
ให้จัดตั้งหน่วยงานกลางในการจัดซื้อจัดจ้าง	1.0
ให้รางวัลกับผู้แจ้งเบาะแสการทุจริตคอร์รัปชัน	0.9
ให้รัฐบาลแถลงข่าวในการทุจริตคอร์รัปชันให้ชัดเจน	0.9
ให้จัดให้มีโครงการฝึกอบรมจิตใจให้กับนักการเมืองและข้าราชการ	0.9
อื่นๆ	0.5
ไม่แสดงความความคิดเห็น	65.8