

# สรุปผล

## การสำรวจความคิดเห็นของประชาชนเกี่ยวกับ สถานการณ์การแพร่ระบาดของยาเสพติด

กันยายน 2549

สำนักงานสถิติแห่งชาติ

กระทรวงเทคโนโลยีสารสนเทศและการสื่อสาร

18 กันยายน 2549

# วัตถุประสงค์

## ❖ เพื่อรวบรวมความคิดเห็นของประชาชนเกี่ยวกับ

- ❖ สถานการณ์การแพร่ระบาดของยาเสพติด
- ❖ การแพร่ระบาดของยาเสพติดในโรงเรียน/สถานศึกษา
- ❖ การจัดกิจกรรม/การมีส่วนร่วมในกิจกรรมต่อต้านยาเสพติด
- ❖ การทำงานของเจ้าหน้าที่รัฐ
- ❖ ความพึงพอใจต่อผลการดำเนินงานของรัฐบาล/ผู้ประสานพลังแผ่นดิน
- ❖ ข้อคิดเห็น/ข้อเสนอแนะ



เพื่อเป็นข้อมูลให้รัฐบาล และหน่วยงานที่เกี่ยวข้องนำไปใช้เป็นแนวทาง  
ในการติดตาม ประเมินผล และวางแผนการดำเนินงานป้องกัน  
การแพร่ระบาดของยาเสพติด ต่อไป

# ระเบียบวิธีการสำรวจ

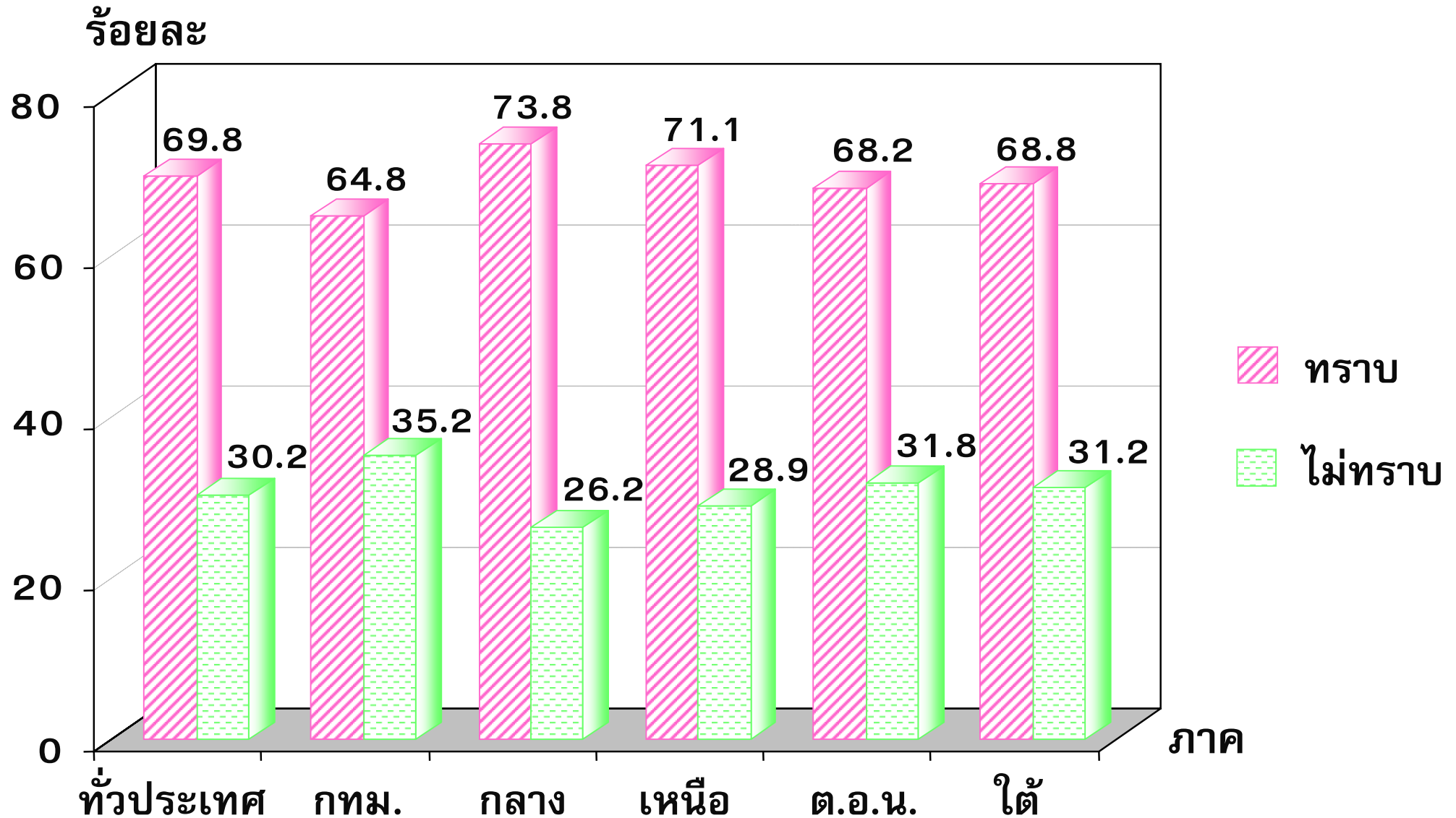
- ❖ **คุ่มรวม** : ประชาชนที่มีอายุ 18 ปีขึ้นไป ทั่วประเทศ
- ❖ **การเสนอผลการสำรวจ** : เสนอผลในระดับกรม. ภาค และทั่วประเทศ ในรูปร้อยละ
- ❖ **แผนการสุ่มตัวอย่าง** : แบบ Stratified three - stage sampling มีจำนวนประชาชนที่ถูกเลือกเป็นตัวอย่าง กระจายไปในทุกจังหวัดทั่วประเทศจำนวนทั้งสิ้น 5,800 คน
- ❖ **คาบการเก็บรวบรวมข้อมูล** : ระหว่างวันที่ 28 ส.ค. - 5 ก.ย. 49

## ❖ คำอธิบาย

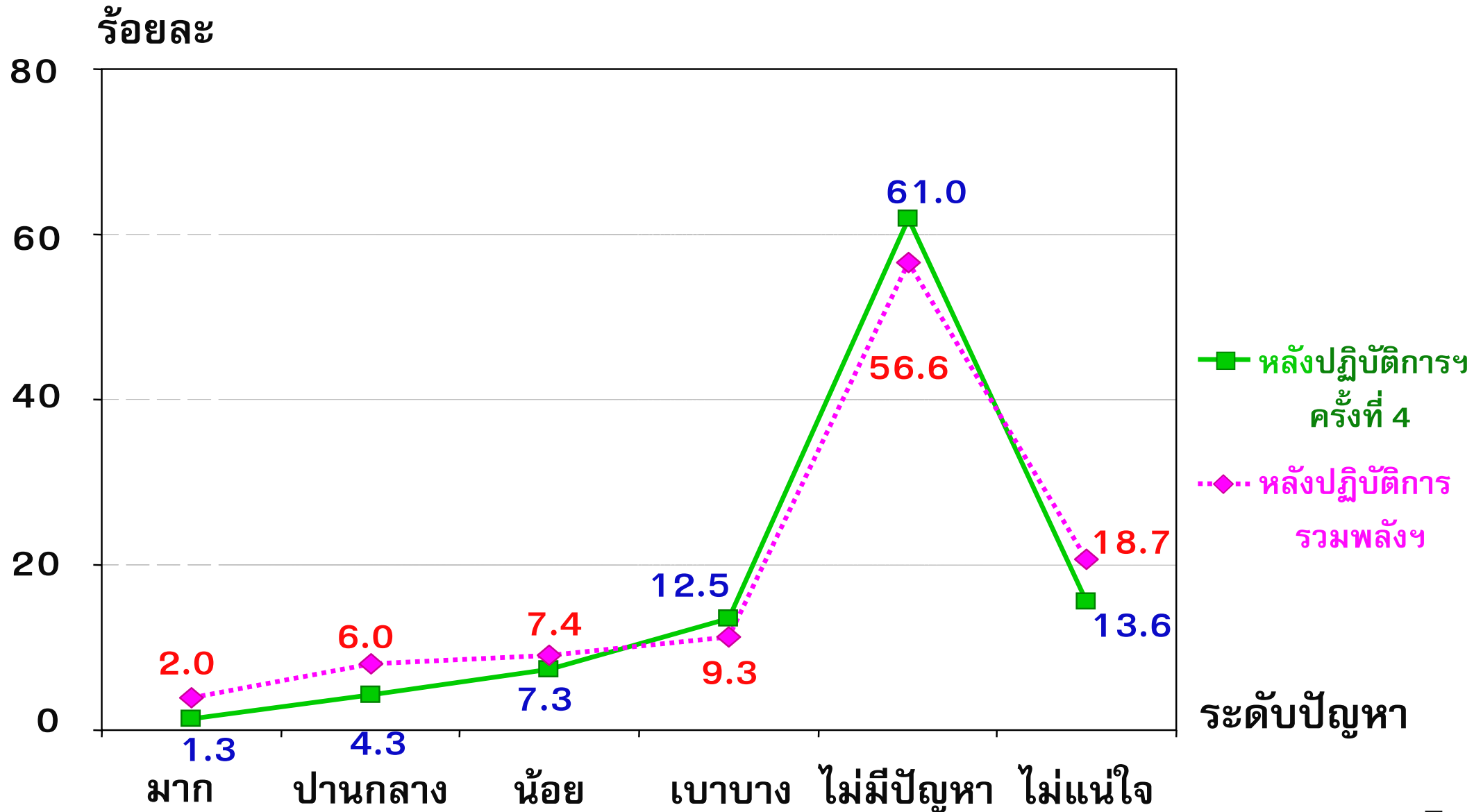
หลังปฏิบัติการรวมพลังไทยทั้งชาติ ขจัดยาเสพติด หมายถึง การเก็บรวบรวมข้อมูลเกี่ยวกับความคิดเห็นของประชาชนหลังจากที่รัฐบาลได้ดำเนินการตามประกาศ “ปฏิบัติการรวมพลังฯ ระหว่างวันที่ 1 มี.ค.-31ส.ค. 49 ” (รวม 180 วัน) ซึ่ง สสช. ได้ดำเนินการสำรวจในครั้งนี้อยู่ระหว่างวันที่ 28 ส.ค. - 5 ก.ย. 49

หลังปฏิบัติการพลังแผ่นดินร่วมกวาดล้างยาเสพติด ครั้งที่ 4 หมายถึง การเก็บรวบรวมข้อมูลเกี่ยวกับความคิดเห็นของประชาชนหลังจากที่รัฐบาลได้ดำเนินการตามประกาศ “ปฏิบัติการฯ ครั้งที่ 4 ระหว่างวันที่ 1 ต.ค.-31ธ.ค. 48 ” (รวม 90 วัน) ซึ่ง สสช. ได้ดำเนินการสำรวจไปแล้ว ระหว่างวันที่ 4 - 12 ม.ค. 49

# การทราบประกาศ “ ปฏิบัติการรวมพลังไทยทั้งชาติ ขจัดยาเสพติด ระหว่างวันที่ 1 มี.ค. - 31ส.ค. 49 ”



# ความคิดเห็นต่อสถานการณ์การแพร่ระบาดของยาเสพติด



# ความคิดเห็นต่อสถานการณ์การแพร่ระบาดของยาเสพติด ในระดับภาค

ภาค	รวม	หลังปฏิบัติการฯ ครั้งที่ 4					หลังปฏิบัติการรวมพลังฯ				
		มาก - ปานกลาง	น้อย	เบาบาง	ไม่มี ปัญหา	ไม่แน่ใจ	มาก - ปานกลาง	น้อย	เบาบาง	ไม่มี ปัญหา	ไม่แน่ใจ
ทั่วประเทศ	100.0	5.6	7.3	12.5	61.0	13.6	8.0	7.4	9.3	56.6	18.7
กทม.	100.0	15.7	16.1	16.2	30.8	21.2	13.0	8.5	9.8	39.7	29.0
กลาง	100.0	7.2	8.7	16.7	51.1	16.3	11.2	9.4	8.3	50.1	21.0
เหนือ	100.0	2.4	5.2	13.9	68.9	9.6	7.8	7.5	8.9	61.7	14.1
ต.อ.น.	100.0	1.4	3.6	6.4	80.0	8.6	2.4	3.6	7.8	71.2	15.0
ใต้	100.0	7.0	8.4	15.0	50.3	19.3	11.0	12.2	14.9	40.5	21.4

# ความคิดเห็นต่อการแพร่ระบาด ด้านผู้ค้า/ผู้ผลิตยาเสพติด

ภาค	รวม	หลังปฏิบัติการฯ ครั้งที่ 4				หลังปฏิบัติการรวมพลังฯ			
		มาก - ปานกลาง	น้อย	เบาบาง	ไม่มีปัญหา	มาก - ปานกลาง	น้อย	เบาบาง	ไม่มีปัญหา
ทั่วประเทศ	100.0	17.5	25.8	28.1	28.6	25.0	18.6	21.7	34.7
กทม.	100.0	29.9	29.5	25.6	15.0	37.3	23.4	19.8	19.5
กลาง	100.0	17.8	23.2	26.8	32.2	29.8	16.4	17.5	36.3
เหนือ	100.0	7.4	16.8	29.5	46.3	19.2	21.1	26.2	33.5
ต.อ.น.	100.0	7.9	32.9	28.3	30.9	12.6	13.2	20.3	53.9
ใต้	100.0	16.1	27.3	33.2	23.4	24.9	21.0	26.5	27.6

# ความคิดเห็นต่อการแพร่ระบาด ด้านผู้เสพ/ผู้ติดยาเสพติด

ภาค	รวม	หลังปฏิบัติการฯ ครั้งที่ 4				หลังปฏิบัติการรวมพลังฯ			
		มาก - ปานกลาง	น้อย	เบาบาง	ไม่มีปัญหา <sup>☆</sup>	มาก - ปานกลาง	น้อย	เบาบาง	ไม่มีปัญหา <sup>☆</sup>
ทั่วประเทศ	100.0	21.4	33.5	41.0	4.1	29.5	27.7	36.9	5.9
กทม.	100.0	31.4	33.0	30.4	5.2	38.2	26.0	31.4	4.4
กลาง	100.0	21.4	32.4	42.3	3.9	37.5	28.8	29.9	3.8
เหนือ	100.0	13.5	26.6	52.9	7.0	26.1	31.3	36.4	6.2
ต.อ.น.	100.0	10.6	42.1	45.4	1.9	15.9	24.7	48.9	10.5
ใต้	100.0	22.7	34.9	39.8	2.6	26.3	27.0	41.2	5.5

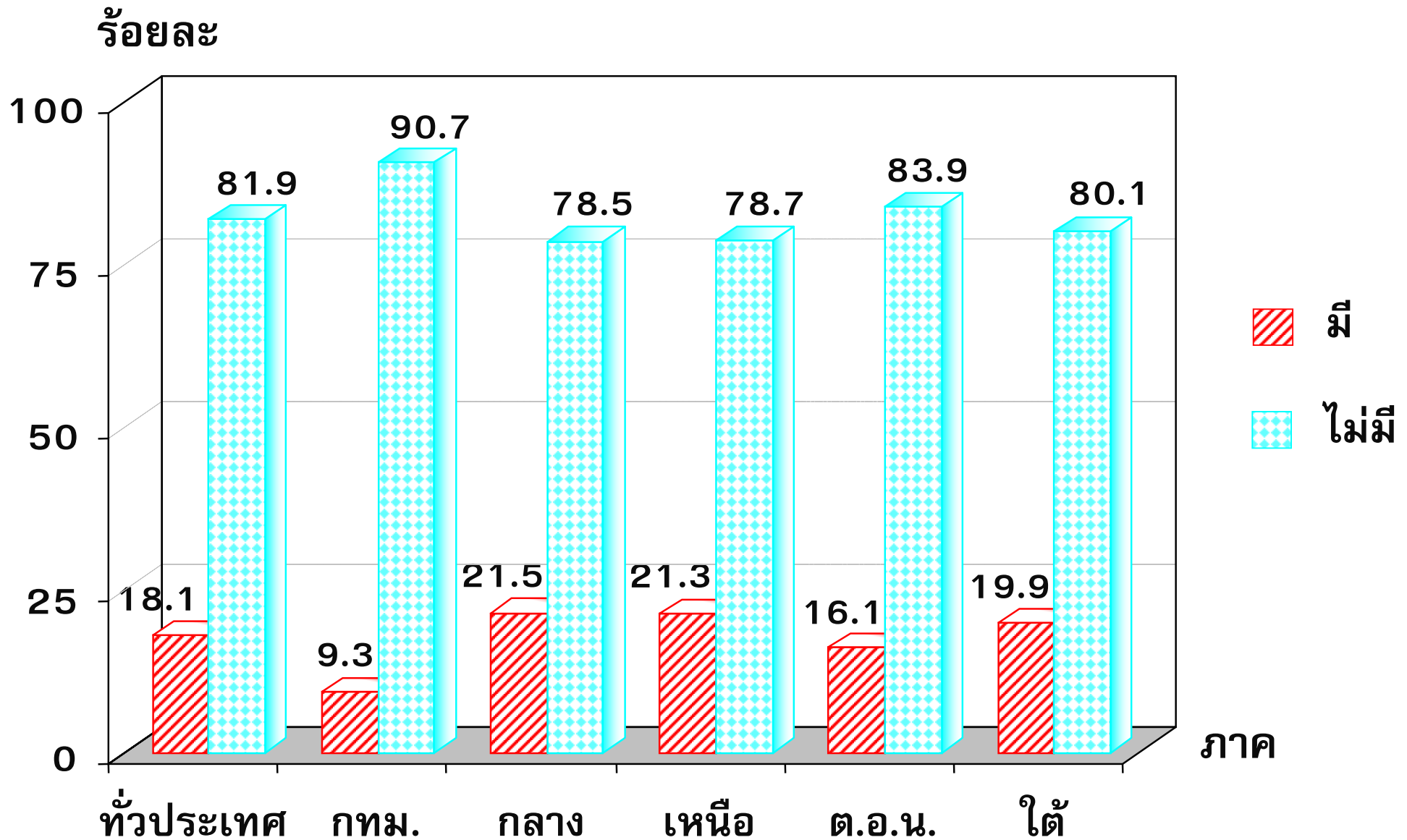
หมายเหตุ : ☆ รวมถึงผู้เสพ/ผู้ติดยาเสพติดที่ได้รับการบำบัดรักษาแล้วหรืออยู่ระหว่างการบำบัดรักษา



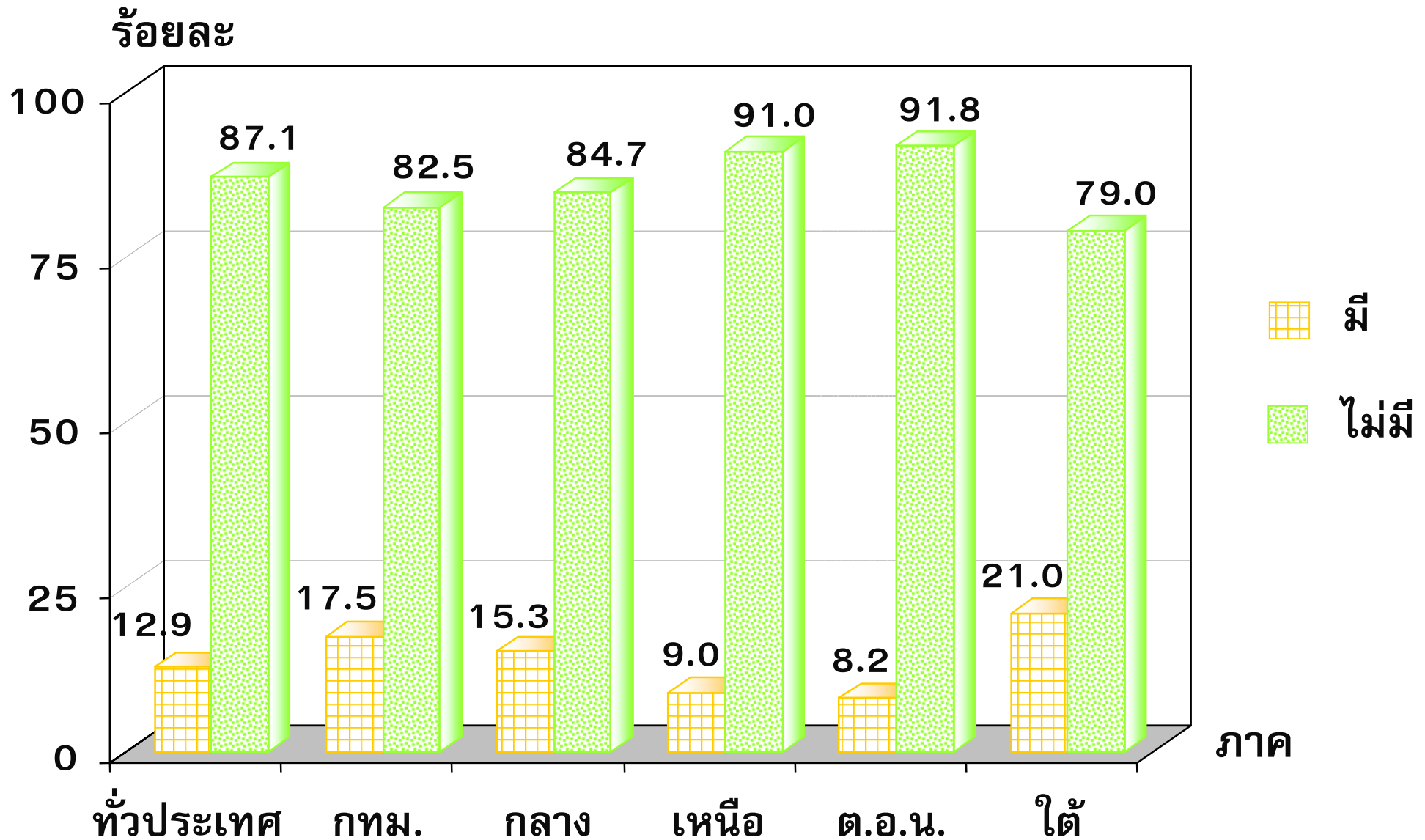
# การมีผู้เสพ/ผู้ติดฯ ที่ผ่านการบำบัดรักษากลับไปใช้ยาเสพติด

ภาค	รวม	หลังปฏิบัติการฯ ครั้งที่ 4		หลังปฏิบัติการรวมพลังฯ	
		มี	ไม่มี	มี	ไม่มี
<b>ทั่วประเทศ</b>	<b>100.0</b>	<b>12.5</b>	<b>87.5</b>	<b>11.0</b>	<b>89.0</b>
กทม.	100.0	30.3	69.7	13.5	86.5
กลาง	100.0	14.4	85.6	14.9	85.1
เหนือ	100.0	11.4	88.6	12.6	87.4
ต.อ.น.	100.0	4.8	95.2	4.9	95.1
ใต้	100.0	11.8	88.2	13.8	86.2

# การส่งเสริม/ฟื้นฟูอาชีพให้ผู้ค้า ผู้ผลิตยาเสพติด หรือผู้เสพที่ผ่านการบำบัดรักษาแล้ว



# การมีแหล่งมั่วสุม/แพร่ระบาดของยาเสพติด



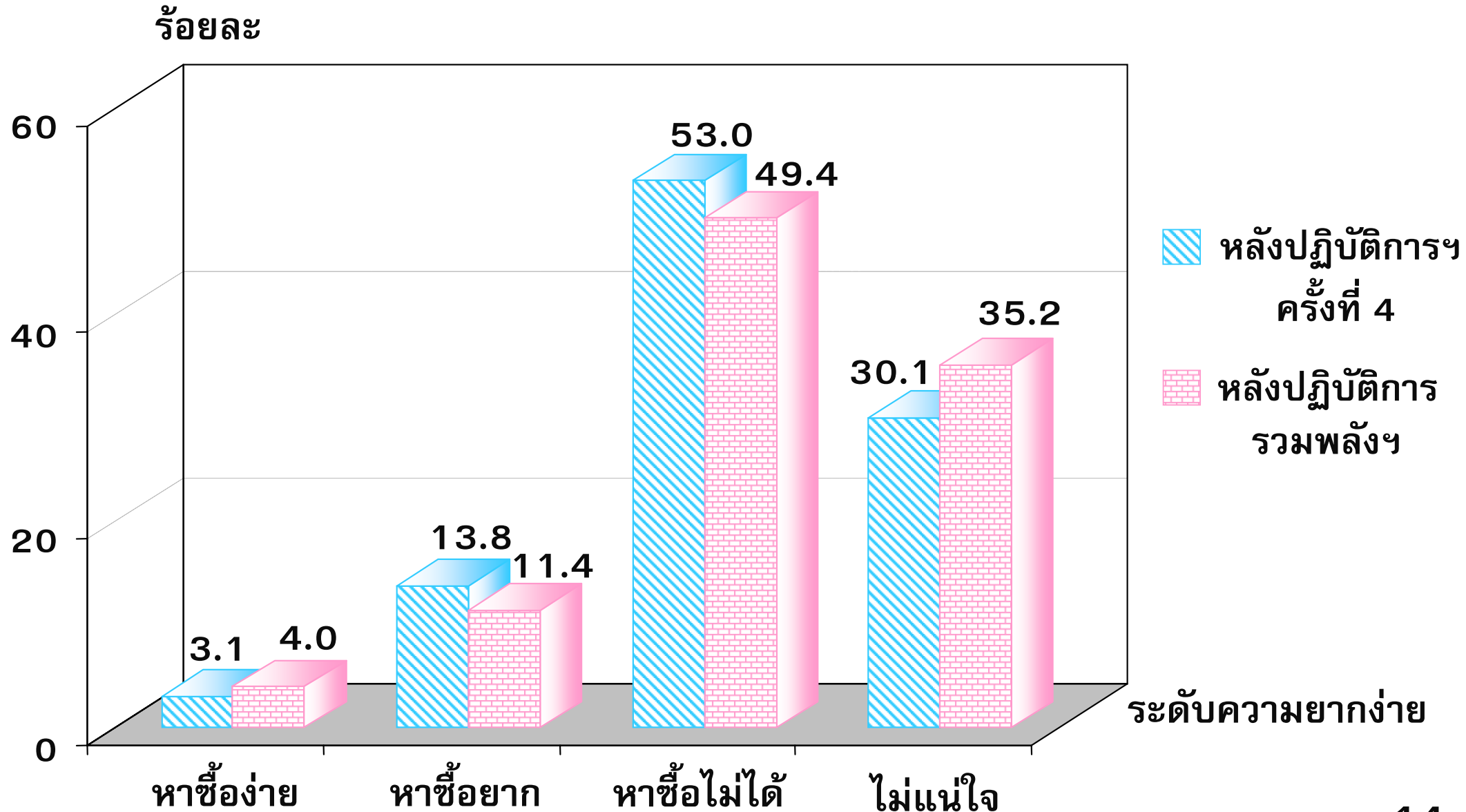
# ความคิดเห็นต่อการแพร่ระบาดของยาเสพติดในโรงเรียน/สถานศึกษา

ภาค	รวม	หลังปฏิบัติการฯ ครั้งที่ 4				หลังปฏิบัติการรวมพลังฯ			
		มาก	ปานกลาง	น้อย	ไม่มี ปัญหา	มาก	ปานกลาง	น้อย	ไม่มี ปัญหา
ทั่วประเทศ	100.0	1.9	7.3	16.8	74.0	1.6	5.4	17.0	76.0
		9.2				7.0			
กทม.	100.0	5.2	15.6	29.3	49.9	1.9	9.0	27.4	61.7
		20.8				10.9			
กลาง	100.0	1.6	8.3	15.6	74.5	1.8	5.3	17.1	75.8
		9.9				7.1			
เหนือ	100.0	0.8	4.6	15.5	79.1	1.6	4.9	17.3	76.2
		5.4				6.5			
ต.อ.น.	100.0	1.3	3.9	10.9	83.9	0.5	2.2	9.8	87.5
		5.2				2.7			
ใต้	100.0	2.5	8.9	23.3	65.3	3.4	11.4	25.4	59.8
		11.4				14.8			

# การให้ความรู้หรือจัดกิจกรรมในโรงเรียน/สถานศึกษา เพื่อให้นักเรียนห่างไกลยาเสพติด

ภาค	รวม	หลังปฏิบัติการฯ ครั้งที่ 4			หลังปฏิบัติการรวมพลังฯ		
		มี	ไม่มี	ไม่แน่ใจ	มี	ไม่มี	ไม่แน่ใจ
<b>ทั่วประเทศ</b>	<b>100.0</b>	<b>79.6</b>	<b>5.8</b>	<b>14.6</b>	<b>79.2</b>	<b>4.6</b>	<b>16.2</b>
กทม.	100.0	70.5	10.1	19.4	63.9	5.5	30.6
กลาง	100.0	72.8	7.0	20.2	76.2	4.8	19.0
เหนือ	100.0	85.7	5.0	9.3	82.1	4.2	13.7
ต.อ.น.	100.0	86.0	2.9	11.1	85.6	3.6	10.8
ใต้	100.0	76.5	7.6	15.9	78.4	6.3	15.3

# ความยากง่ายในการหาซื้อยาเสพติด



# การจัดกิจกรรมต่อต้านยาเสพติด เพื่อสร้างความเข้มแข็งให้ชุมชน

ภาค	รวม	หลังปฏิบัติการฯ ครั้งที่ 4		หลังปฏิบัติการรวมพลังฯ	
		มี	ไม่มี	มี	ไม่มี
<b>ทั่วประเทศ</b>	<b>100.0</b>	<b>90.4</b>	<b>9.6</b>	<b>73.7</b>	<b>26.3</b>
กทม.	100.0	76.0	24.0	41.9	58.1
กลาง	100.0	85.4	14.6	69.0	31.0
เหนือ	100.0	95.5	4.5	82.7	17.3
ต.อ.น.	100.0	96.9	3.1	85.5	14.5
ใต้	100.0	91.0	9.0	69.2	30.8

# การมีส่วนร่วมของประชาชนในกิจกรรมต่อต้านยาเสพติด

ภาค	รวม	หลังปฏิบัติการฯ ครั้งที่ 4		หลังปฏิบัติการรวมพลังฯ	
		มี	ไม่มี	มี	ไม่มี
<b>ทั่วประเทศ</b>	<b>100.0</b>	<b>69.9</b>	<b>30.1</b>	<b>60.0</b>	<b>40.0</b>
กทม.	100.0	51.9	48.1	32.5	67.5
กลาง	100.0	57.3	42.7	52.5	47.5
เหนือ	100.0	80.0	20.0	70.4	29.6
ต.อ.น.	100.0	81.0	19.0	69.8	30.2
ใต้	100.0	68.7	31.3	59.8	40.2



# การติดตาม ดูแล และให้ความสนใจของเจ้าหน้าที่รัฐ ในการแก้ไขปัญหายาเสพติด

ภาค	รวม	การติดตาม ดูแล และให้ความสนใจ			
		มาก	ปานกลาง	น้อย	ไม่แน่ใจ
ทั่วประเทศ	100.0	19.9	41.3	17.8	21.0
กทม.	100.0	10.0	26.3	24.5	39.2
กลาง	100.0	17.8	41.0	18.3	22.9
เหนือ	100.0	24.0	42.6	13.6	19.8
ต.อ.น.	100.0	24.9	44.8	15.1	15.2
ใต้	100.0	14.9	44.6	23.6	16.9

61.2

36.3

58.8

66.6

69.7

59.5

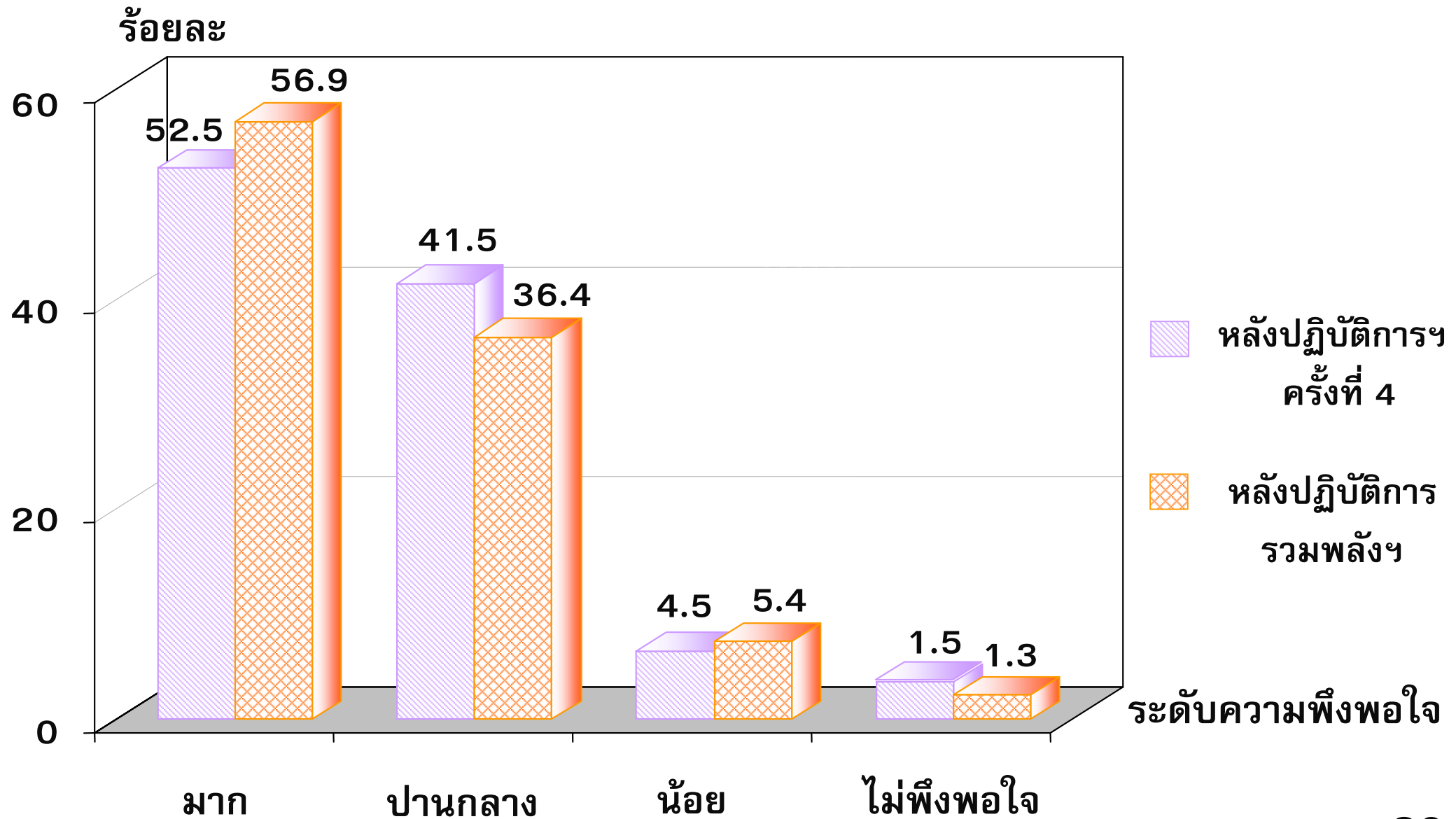
# การมีเจ้าหน้าที่รัฐเข้าไปเกี่ยวข้องกับยาเสพติด

ภาค	รวม	หลังปฏิบัติการฯ ครั้งที่ 4		หลังปฏิบัติการรวมพลังฯ	
		มี	ไม่มี	มี	ไม่มี
<b>ทั่วประเทศ</b>	<b>100.0</b>	<b>8.2</b>	<b>91.8</b>	<b>6.9</b>	<b>93.1</b>
กทม.	100.0	22.0	78.0	9.4	90.6
กลาง	100.0	8.8	91.2	8.0	92.0
เหนือ	100.0	4.6	95.4	6.3	93.7
ต.อ.น.	100.0	3.6	96.4	3.0	97.0
ใต้	100.0	9.9	90.1	12.8	87.2

# ความพึงพอใจต่อผลการดำเนินงานของผู้ประสานพลังแผ่นดิน

ภาค	รวม	หลังปฏิบัติการฯ ครั้งที่ 4				หลังปฏิบัติการรวมพลังฯ			
		มาก	ปานกลาง	น้อย	ไม่พึงพอใจ	มาก	ปานกลาง	น้อย	ไม่พึงพอใจ
ทั่วประเทศ	100.0	34.5	53.2	10.4	1.9	32.4	51.4	13.5	2.7
		87.7				83.8			
กทม.	100.0	21.9	58.0	15.2	4.9	21.3	48.1	23.1	7.5
		79.9				69.4			
กลาง	100.0	26.5	54.8	16.1	2.6	28.7	53.3	14.8	3.2
		81.3				82.0			
เหนือ	100.0	42.1	50.3	6.8	0.8	36.9	50.1	10.6	2.4
		92.4				87.0			
ต.อ.น.	100.0	44.4	50.7	4.5	0.4	40.8	49.8	8.4	1.0
		95.1				90.6			
ใต้	100.0	25.5	56.2	14.9	3.4	22.6	55.9	19.2	2.3
		81.7				78.5			

# ความพึงพอใจต่อผลการดำเนินงานของรัฐบาล



# ความพึงพอใจต่อผลการดำเนินงานของรัฐบาล ในระดับภาค

ภาค	รวม	หลังปฏิบัติการฯ ครั้งที่ 4				หลังปฏิบัติการรวมพลังฯ			
		มาก	ปานกลาง	น้อย	ไม่พึงพอใจ	มาก	ปานกลาง	น้อย	ไม่พึงพอใจ
ทั่วประเทศ	100.0	52.5	41.5	4.5	1.5	56.9	36.4	5.4	1.3
		94.0				93.3			
กทม.	100.0	37.0	48.7	10.1	4.2	45.8	42.4	8.6	3.2
		85.7				88.2			
กลาง	100.0	46.7	46.4	5.9	1.0	51.7	42.9	4.5	0.9
		93.1				94.6			
เหนือ	100.0	63.5	34.1	1.6	0.8	67.8	27.6	3.2	1.4
		97.6				95.4			
ต.อ.น.	100.0	64.1	34.4	1.1	0.4	67.5	28.8	3.0	0.7
		98.5				96.3			
ใต้	100.0	33.4	53.7	8.8	4.1	34.9	49.5	13.4	2.2
		87.1				84.4			

# ความพึงพอใจต่อมาตรการการยึดทรัพย์ของผู้ค้า ผู้ผลิตยาเสพติด

ภาค	รวม	ความพึงพอใจ			
		มาก	ปานกลาง	น้อย	ไม่พึงพอใจ
ทั่วประเทศ	100.0	69.2	25.3	4.2	1.3
กทม.	100.0	60.7	31.3	6.4	1.6
กลาง	100.0	62.0	32.7	4.2	1.1
เหนือ	100.0	79.5	17.5	2.1	0.9
ต.อ.น.	100.0	77.2	18.9	2.4	1.5
ใต้	100.0	56.4	32.4	9.3	1.9

94.5

92.0

94.7


97.0

96.1

88.8

# ข้อคิดเห็น/ข้อเสนอแนะ

ร้อยละ

รวม	100.0
ผู้แสดงความคิดเห็น เห็นควรให้มี 	76.6
• การปราบปรามยาเสพติดอย่างจริงจัง/ต่อเนื่อง	49.9
• การใช้กฎหมายลงโทษผู้ที่เกี่ยวข้องกับยาเสพติด	38.0
• การจัดกิจกรรม/ส่งเสริมอาชีพให้เด็กเร่รอน วัยรุ่น และผู้ที่เกี่ยวข้องกับยาเสพติด	20.6
• การรณรงค์ สร้างจิตสำนึกร่วมป้องกันการแพร่ระบาด	14.7
• การประชาสัมพันธ์/เผยแพร่ความรู้เกี่ยวกับยาเสพติด	10.7
ไม่แสดงความคิดเห็น	23.4

หมายเหตุ :  ตอบได้มากกว่า 1 คำตอบ