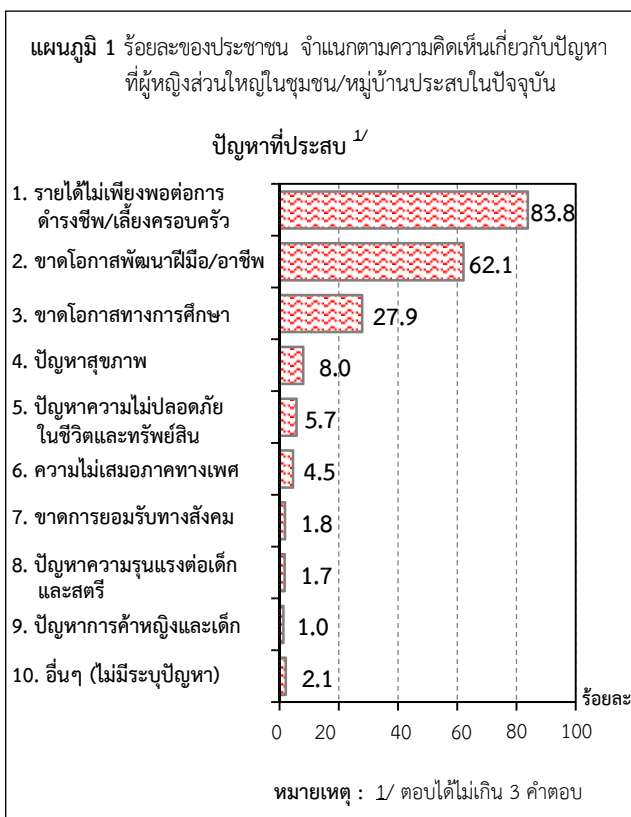


สำนักงานสถิติแห่งชาติ ได้จัดทำสำรวจความคิดเห็นของประชาชนเกี่ยวกับกองทุนพัฒนาบทบาทสตรี พ.ศ. 2557 โดยเก็บรวบรวมข้อมูลจากประชาชน เพื่อทราบความคิดเห็นเกี่ยวกับกองทุนพัฒนาบทบาทสตรีในเรื่องต่างๆ เช่น ปัญหาที่เกิดขึ้นกับสตรีในชุมชน/หมู่บ้าน การรับทราบเกี่ยวกับกองทุนพัฒนาบทบาทสตรี การเป็นสมาชิกกองทุนฯ การจัดทำโครงการ/กิจกรรมต่างๆ ที่เกี่ยวกับกองทุนฯ ปัญหาอุปสรรคในการดำเนินงาน การมีเจ้าหน้าที่ของรัฐให้ความช่วยเหลือ/แนะนำ ความเหมาะสมในวิธีการคัดเลือกคณะกรรมการ ความโปร่งใสในการดำเนินงาน และความพร้อมในการบริหารของคณะกรรมการ ประโยชน์ของกองทุนฯ และความพึงพอใจต่อภาครัฐในการดำเนินงานโครงการกองทุนพัฒนาบทบาทสตรี และความคิดเห็นต่อโครงการ SMART LADY THAILAND ทั้งนี้ สำนักงานสถิติแห่งชาติจะนำเสนอผลสำรวจ เพื่อให้รัฐบาลและหน่วยงานที่เกี่ยวข้องนำไปใช้ประโยชน์ต่อไป โดยสอบถามประชาชนเพศหญิง อายุ 15 ปีขึ้นไปที่ถูกเลือกเป็นตัวอย่าง ทั่วประเทศ 4,900 ราย ระหว่างวันที่ 6 - 20 มกราคม 2557 และเสนอผลสำรวจในระดับกรุงเทพมหานคร ภาค และทั่วประเทศ ในรูปร้อยละ

สรุปผลการสำรวจที่สำคัญ

1. การประสบปัญหาของผู้หญิงในชุมชน/หมู่บ้านในปัจจุบัน

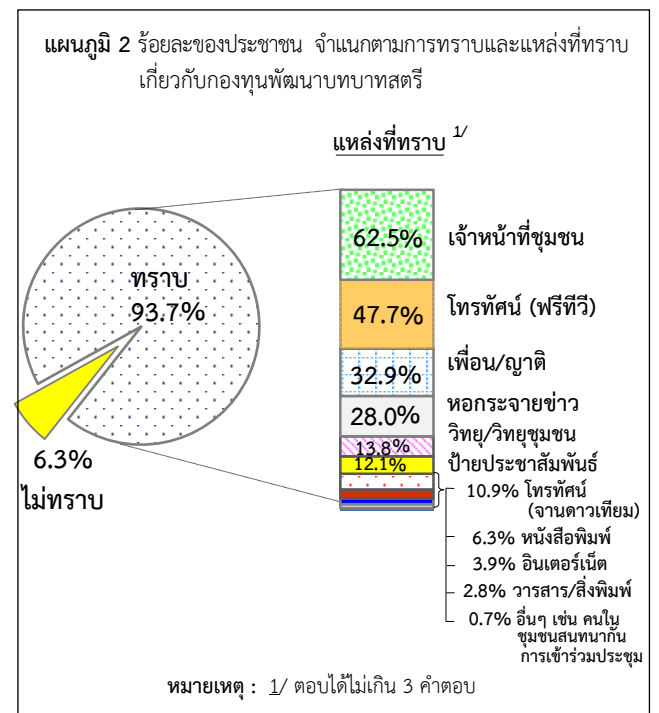


จากผลสำรวจเกี่ยวกับปัญหาที่ผู้หญิงส่วนใหญ่ในชุมชน/หมู่บ้านประสบในปัจจุบัน พบว่า ปัญหาที่ผู้หญิงประสบระบุได้ 3 ลำดับแรก คือ รายได้ไม่เพียงพอต่อการดำรงชีพ/เลี้ยงครอบครัว (ร้อยละ 83.8) ขาดโอกาสพัฒนาฝีมือ/อาชีพ (ร้อยละ 62.1) และขาดโอกาสทางการศึกษา (ร้อยละ 27.9)

2. ความคิดเห็นเกี่ยวกับกองทุนพัฒนาบทบาทสตรี

• การทราบเกี่ยวกับกองทุนพัฒนาบทบาทสตรี และแหล่งที่ทราบ

เมื่อสอบถามประชาชนเกี่ยวกับการรับทราบกองทุนพัฒนาบทบาทสตรี ผู้หญิงส่วนใหญ่ ร้อยละ 93.7 ระบุว่า ทราบ และร้อยละ 6.3 ไม่ทราบ โดยผู้หญิงที่ทราบส่วนใหญ่ ระบุแหล่งที่ทราบกองทุนพัฒนาบทบาทสตรี 3 อันดับแรก คือ ทราบจากเจ้าหน้าที่ชุมชน ร้อยละ 62.5 โทรทัศน์ (ฟรีทีวี) ร้อยละ 47.7 และเพื่อน/ญาติ ร้อยละ 32.9



• การเป็นสมาชิกกองทุนพัฒนาบทบาทสตรี

ผลสำรวจพบว่า ผู้หญิงส่วนใหญ่ ร้อยละ 81.2 ระบุว่า เป็นสมาชิกกองทุนพัฒนาบทบาทสตรี และร้อยละ 18.8 ไม่เป็นสมาชิก โดยผู้ที่ไม่เป็นสมาชิกกองทุนพัฒนาบทบาทสตรี ระบุเหตุผล คือ ไม่มีเวลาเข้าร่วม/ทำกิจกรรม/ไม่มีใครช่วยทำงาน ร้อยละ 56.6 ไม่อยากเป็นหนี้ ร้อยละ 25.7 เป็นสมาชิกกองทุนอื่นแล้ว ร้อยละ 24.4 ไม่มีความจำเป็นต้องกู้ ร้อยละ 19.9 และไม่มีประโยชน์ เน้นให้กู้เงินมากกว่าการพัฒนา ร้อยละ 5.3 เป็นต้น

ตาราง 1 ร้อยละของประชาชน จำแนกตามการเป็นสมาชิกกองทุนพัฒนาบทบาทสตรี และภาค

การเป็นสมาชิกกองทุนพัฒนาบทบาทสตรี	ทั่วประเทศ	กทม.	ภาค			
			กลาง	เหนือ	ตะวันออก	ใต้
รวม	100.0	100.0	100.0	100.0	100.0	100.0
➢ เป็น	81.2	19.9	85.2	84.2	85.0	60.6
➢ ไม่เป็น	18.8	80.1	14.8	15.8	15.0	39.4

• การใช้งบประมาณโครงการกองทุนพัฒนาบทบาทสตรี จัดทำโครงการ/กิจกรรมในชุมชน/หมู่บ้าน

จากการสอบถามเกี่ยวกับการใช้งบประมาณกองทุนพัฒนาบทบาทสตรีในการจัดทำโครงการ/กิจกรรมในชุมชน/หมู่บ้าน ผู้หญิง ร้อยละ 59.8 ระบุว่า ชุมชน/หมู่บ้านมีการจัดทำโครงการ/กิจกรรมโดยใช้งบประมาณกองทุนพัฒนาบทบาทสตรี ร้อยละ 24.7 ระบุว่า ไม่มี และไม่ทราบ/ไม่แน่ใจ ร้อยละ 15.5

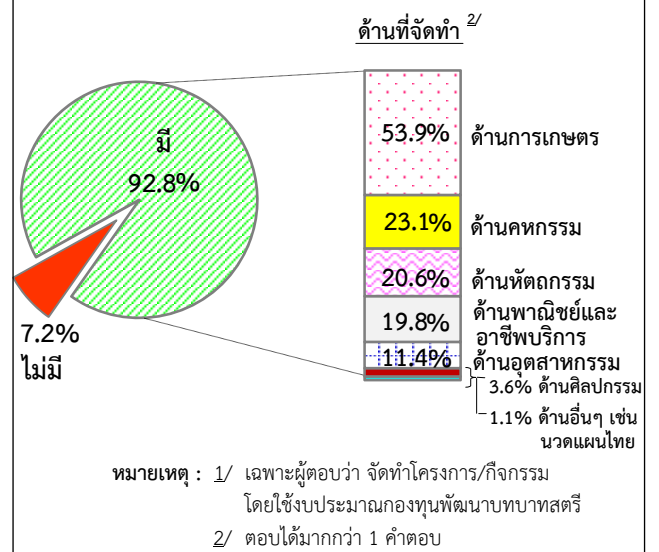
ตาราง 2 ร้อยละของประชาชน จำแนกตามการจัดทำโครงการ/กิจกรรม โดยใช้งบประมาณกองทุนพัฒนาบทบาทสตรี และภาค

การจัดทำโครงการ/กิจกรรม	ทั่วประเทศ	กทม.	ภาค			
			กลาง	เหนือ	ตะวันออก	ใต้
รวม	100.0	100.0	100.0	100.0	100.0	100.0
➢ มีการจัดทำ	59.8	13.4	61.6	46.9	73.5	46.1
➢ ไม่มี	24.7	42.6	22.5	36.0	16.4	27.1
➢ ไม่ทราบ/ไม่แน่ใจ	15.5	44.0	15.9	17.1	10.1	26.8

1) ประเภทเงินหมุนเวียน (เงินกู้) และด้านที่จัดทำ

เมื่อสอบถามผู้หญิงในกลุ่มที่จัดทำโครงการ/กิจกรรม โดยใช้งบประมาณกองทุนพัฒนาบทบาทสตรี พบว่า ผู้หญิงส่วนใหญ่ ร้อยละ 92.8 ระบุว่ามีการใช้เงินหมุนเวียน (เงินกู้) และร้อยละ 7.2 ไม่มีการใช้เงิน โดยในกลุ่มที่มีการใช้เงินประเภทนี้ ระบุว่าใช้ในการจัดทำโครงการ/กิจกรรมด้านต่างๆ 3 อันดับแรก คือ ด้านการเกษตร เช่น โครงการปลูกแตงระบบน้ำหยดปลอดภัย เกษตรผสมผสาน ปลูกผักปลอดภัยและเลี้ยงเป็ดไข่ (ร้อยละ 53.9) ด้านคหกรรม เช่น โครงการใส่กรอกสมุนไพรเพื่อสุขภาพ การแปรรูปและถนอมอาหารกลุ่มสตรีตำบล (ร้อยละ 23.1) และด้านหัตถกรรม เช่น โครงการพัฒนาผลิตภัณฑ์กาแฟและลำไยสีทองอบสมุนไพรการต่อยอดสิ่งประดิษฐ์จากเปลือกข้าวโพด (ร้อยละ 20.6)

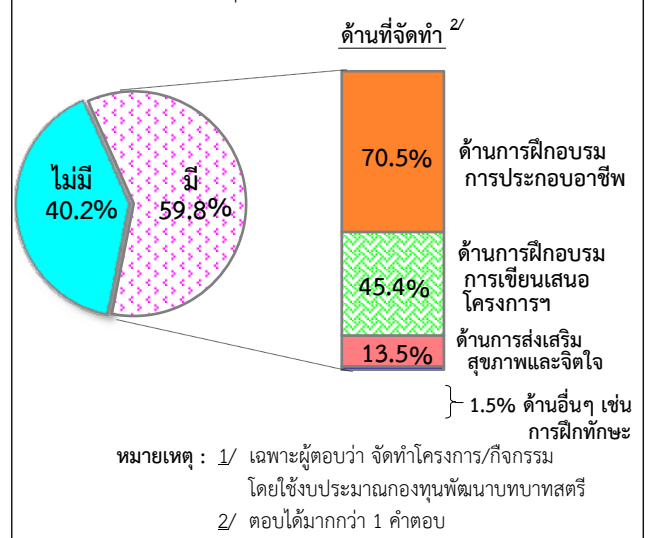
แผนภูมิ 3 ร้อยละของประชาชน^{1/} จำแนกตามการใช้เงินทุนหมุนเวียน (เงินกู้) และด้านที่จัดทำ



2) ประเภทเงินอุดหนุน (เงินสนับสนุนให้เปล่า) และด้านที่จัดทำ

เมื่อสอบถามผู้หญิงในกลุ่มที่จัดทำโครงการ/กิจกรรม โดยใช้งบประมาณกองทุนพัฒนาบทบาทสตรี พบว่า ผู้หญิง ร้อยละ 59.8 ระบุว่า มีการใช้เงินอุดหนุน (เงินสนับสนุนให้เปล่า) และร้อยละ 40.2 ระบุว่า ไม่มีการใช้เงิน โดยในกลุ่มที่มีการใช้เงินประเภทนี้ ระบุว่าใช้ในการจัดทำโครงการ/กิจกรรมด้านต่างๆ ตามลำดับ คือ ด้านการฝึกอบรมการประกอบอาชีพ ร้อยละ 70.5 ด้านการฝึกอบรมการเขียนเสนอโครงการฯ ร้อยละ 45.4 ด้านการส่งเสริมสุขภาพและจิตใจ ร้อยละ 13.5 และด้านอื่นๆ เช่น ด้านการฝึกทักษะภาษาอังกฤษ ร้อยละ 1.5

แผนภูมิ 4 ร้อยละของประชาชน^{1/} จำแนกตามการใช้เงินอุดหนุน (เงินสนับสนุนให้เปล่า) และด้านที่จัดทำ



3. การประสบปัญหาอุปสรรคในการจัดทำโครงการ/กิจกรรม

เมื่อสอบถามเกี่ยวกับการประสบปัญหาอุปสรรคในการจัดทำโครงการ/กิจกรรม ผู้หญิงส่วนใหญ่ ร้อยละ 88.2 ระบุว่า ไม่ประสบปัญหา และร้อยละ 11.8 ประสบปัญหา โดยกลุ่มที่ประสบปัญหา ระบุ

เรื่องปัญหาอุปสรรคที่ประสบ 3 อันดับแรก คือ ขาดเจ้าหน้าที่ให้ความรู้ความเข้าใจคอยให้คำแนะนำ/ประสานงาน (ร้อยละ 24.5) โครงการไม่ผ่านการพิจารณา/การอนุมัติล่าช้า (ร้อยละ 18.4) และปัญหาด้านการผลิต เช่น ต้นทุนสูง ขาดวัตถุดิบขาดแรงงาน ไม่ได้ผลผลิตตามต้องการ ขาดตลาดรองรับ (ร้อยละ 17.2)

4. การดำเนินงานของคณะกรรมการกองทุนพัฒนาบทบาทสตรี ระดับตำบลและระดับจังหวัด

- ความเหมาะสมในวิธีการคัดเลือกผู้แทนสมาชิก

เมื่อสอบถามเกี่ยวกับความเหมาะสมในวิธีคัดเลือกผู้แทนสมาชิกระดับชุมชน/หมู่บ้านเป็นคณะกรรมการกองทุนพัฒนาบทบาทสตรี ระดับตำบลและระดับจังหวัด ผู้หญิงส่วนใหญ่ ร้อยละ 81.7 ระบุว่า เหมาะสม ร้อยละ 0.6 ไม่เหมาะสม และไม่ทราบ/ไม่แน่ใจ ร้อยละ 17.7 โดยในกลุ่มที่ตอบว่าไม่เหมาะสม ระบุเหตุผล คือ ไม่เป็นธรรม ใช้เส้นสาย เลือกลงจากเครือข่าย/พวกพ้อง อาจมีการทุจริต ฉ้อโกง เป็นต้น

- ความโปร่งใส เป็นธรรมในการดำเนินงาน

ผู้หญิงส่วนใหญ่ ร้อยละ 73.3 ระบุว่า การดำเนินงานของคณะกรรมการกองทุนพัฒนาบทบาทสตรีระดับตำบล/ระดับจังหวัด มีความโปร่งใส ร้อยละ 3.3 ไม่โปร่งใส และร้อยละ 23.4 ไม่ทราบ/ไม่แน่ใจ

- ความพร้อมในการบริหารงาน

เมื่อสอบถามถึงความพร้อมในการบริหารงานของคณะกรรมการกองทุนพัฒนาบทบาทสตรีระดับตำบล/ระดับจังหวัด ผู้หญิงส่วนใหญ่ ร้อยละ 72.4 ระบุว่า มีความพร้อม ร้อยละ 5.3 ไม่มีความพร้อม และไม่ทราบ/ไม่แน่ใจ ร้อยละ 22.3

ตาราง 3 ร้อยละของประชาชน จำแนกตามการดำเนินงานของคณะกรรมการกองทุนพัฒนาบทบาทสตรี ระดับตำบลและระดับจังหวัด และภาค

การดำเนินงานของคณะกรรมการฯ ระดับตำบล/ระดับจังหวัด	ทั่วประเทศ	กทม.	ภาค			
			กลาง	เหนือ	ตะวันออกเฉียงเหนือ	ใต้
• ความเหมาะสมในวิธีการคัดเลือกผู้แทนสมาชิก						
รวม	100.0	100.0	100.0	100.0	100.0	100.0
➢ เหมาะสม	81.7	31.4	77.6	81.3	86.9	78.2
➢ ไม่เหมาะสม	0.6	5.1	0.7	0.2	0.6	0.8
➢ ไม่ทราบ/ไม่แน่ใจ	17.7	63.5	21.7	18.5	12.5	21.0
• ความโปร่งใส เป็นธรรมในการดำเนินงาน						
รวม	100.0	100.0	100.0	100.0	100.0	100.0
➢ โปร่งใส	73.3	22.7	73.9	64.0	82.9	69.1
➢ ไม่โปร่งใส	3.3	16.4	2.2	3.3	2.4	6.6
➢ ไม่ทราบ/ไม่แน่ใจ	23.4	60.9	23.9	32.7	14.7	24.3
• ความพร้อมในการบริหารงาน						
รวม	100.0	100.0	100.0	100.0	100.0	100.0
➢ พร้อม	72.4	22.8	66.9	65.1	82.8	69.7
➢ ไม่พร้อม	5.3	13.9	6.5	5.8	3.3	8.1
➢ ไม่ทราบ/ไม่แน่ใจ	22.3	63.3	26.6	29.1	13.9	22.2

5. การมีเจ้าหน้าที่รัฐให้ความรู้/ความช่วยเหลือ/แนะนำโครงการกองทุนพัฒนาบทบาทสตรี

เมื่อสอบถามถึงการมีเจ้าหน้าที่รัฐให้ความรู้/ความช่วยเหลือ/แนะนำโครงการกองทุนพัฒนาบทบาทสตรี พบว่า ผู้หญิงส่วนใหญ่ ร้อยละ 82.5 ระบุว่า มี ร้อยละ 5.5 ไม่มี และร้อยละ 12.0 ไม่ทราบ/ไม่แน่ใจ

6. ประโยชน์ของกองทุนพัฒนาบทบาทสตรี

เมื่อสอบถามเกี่ยวกับประโยชน์ของกองทุนพัฒนาบทบาทสตรีที่มีต่อสตรีในชุมชน/หมู่บ้าน พบว่า ผู้หญิงส่วนใหญ่ ร้อยละ 92.8 ระบุว่า เป็นประโยชน์ และร้อยละ 7.2 ระบุว่า ไม่เป็นประโยชน์ โดยในกลุ่มที่ตอบว่ากองทุนพัฒนาบทบาทสตรีเป็นประโยชน์ ระบุด้านที่เป็นประโยชน์ คือ ด้านการฝึกอาชีพ ร้อยละ 88.2 ด้านพัฒนาความรู้ ร้อยละ 52.9 ด้านการศึกษา ร้อยละ 11.8 ด้านสุขภาพ ร้อยละ 10.1 ด้านคุณภาพชีวิต (สร้างรายได้ ลดรายจ่าย ลดภาระหนี้สิน) ร้อยละ 2.4 ด้านเงินทุนหมุนเวียน ประกอบอาชีพ ร้อยละ 0.8 และด้านอื่นๆ เช่น ด้านความสามัคคี ของคนในชุมชน ความเสมอภาคเท่าเทียมระหว่างเพศชาย/หญิง ร้อยละ 0.2

ตาราง 4 ร้อยละของประชาชน จำแนกตามความคิดเห็นเกี่ยวกับประโยชน์ของกองทุนพัฒนาบทบาทสตรี และภาค

ประโยชน์กองทุนฯ	ทั่วประเทศ	กทม.	ภาค			
			กลาง	เหนือ	ตะวันออกเฉียงเหนือ	ใต้
รวม	100.0	100.0	100.0	100.0	100.0	100.0
➢ เป็นประโยชน์	92.8	77.1	93.0	89.8	96.6	88.9
➢ ไม่เป็นประโยชน์	7.2	22.9	7.0	10.2	3.4	11.1
กลุ่มที่ตอบว่าเป็นประโยชน์ ระบุด้านที่เป็นประโยชน์คือ ^{1/}						
• ด้านการฝึกอาชีพ	88.2	75.2	88.0	88.4	88.9	86.5
• ด้านพัฒนาความรู้	52.9	54.0	44.5	55.3	54.1	57.5
• ด้านการศึกษา	11.8	27.2	13.5	10.3	9.8	18.9
• ด้านสุขภาพ	10.1	33.7	13.3	9.0	7.2	16.0
• ด้านคุณภาพชีวิต (สร้างรายได้ ลดรายจ่าย ลดภาระหนี้สิน)	2.4	1.7	0.4	2.4	4.0	0.3
• ด้านเงินทุนหมุนเวียน ประกอบอาชีพ	0.8	1.4	2.7	0.2	0.1	1.1
• ด้านอื่นๆ เช่น ด้านความสามัคคีของคนในชุมชน ความเสมอภาคเท่าเทียมระหว่างเพศชาย/หญิง	0.2	0.7	0.4	0.1	0.1	0.3

หมายเหตุ : 1/ตอบได้มากกว่า 1 คำตอบ

7. ความพึงพอใจต่อภาครัฐในการดำเนินงานโครงการกองทุนพัฒนาบทบาทสตรี

จากผลสำรวจพบว่า ผู้หญิงส่วนใหญ่ ร้อยละ 93.2 ระบุว่า พึงพอใจต่อภาครัฐในการดำเนินงานโครงการกองทุนพัฒนาบทบาทสตรี (โดยพึงพอใจในระดับมาก ร้อยละ 36.9 ปานกลาง ร้อยละ 49.0 และน้อย ร้อยละ 7.3) ที่ไม่พึงพอใจ ร้อยละ 1.9 และไม่ทราบ/ไม่แน่ใจ ร้อยละ 4.9

ตาราง 5 ร้อยละของประชาชน จำแนกตามการเป็นสมาชิกโครงการกองทุนอื่นๆ ของรัฐบาล และภาค

การเป็นสมาชิกโครงการกองทุนอื่นๆ ของรัฐบาล	ทั่วประเทศ	กทม.	ภาค			
			กลาง	เหนือ	ตะวันออกเฉียงเหนือ	ใต้
รวม	100.	100.	100.	100.	100.	100.
➤ เป็นสมาชิก	83.7	23.7	76.0	86.6	92.9	64.3
➤ ไม่เป็นสมาชิก	16.3	76.3	24.0	13.4	7.1	35.7
• กองทุนหมู่บ้านและชุมชนเมือง	85.3	62.0	84.8	86.1	88.1	69.9
• กองทุนสัจจะออมทรัพย์	35.3	13.6	36.7	36.4	34.4	35.0
• กองทุนพักชำระหนี้ครัวเรือนเกษตรกรรายย่อย	20.7	3.3	9.2	15.9	28.8	20.2
• กองทุนการรับจำนำข้าว	20.1	7.0	11.2	22.2	25.9	1.2
• กองทุนบัตรสินเชื่อเกษตรกร/บัตรเครดิตเกษตรกร	17.7	1.4	14.2	16.3	22.6	4.7
• กองทุนกู้ยืมเพื่อการศึกษา	7.1	39.0	4.4	9.7	5.7	9.8
• กองทุนอื่นๆ เช่น กองทุนชาวมุสลิม กองทุนผู้สูงอายุ	0.2	1.9	-	-	0.3	0.4

หมายเหตุ : 1/ ตอบได้มากกว่า 1 คำตอบ

8. การเป็นสมาชิกโครงการกองทุนอื่นๆ ของรัฐบาล

เมื่อสอบถามเกี่ยวกับการเป็นสมาชิกโครงการกองทุนอื่นๆ ของรัฐบาล (ที่ไม่ใช่กองทุนพัฒนาบทบาทสตรี) ผู้หญิงส่วนใหญ่ ร้อยละ 83.7 ระบุว่า เป็นสมาชิกโครงการกองทุนอื่นๆ ของรัฐบาล และร้อยละ 16.3 ไม่เป็นสมาชิก โดยผู้ที่เป็นสมาชิกระบุชื่อโครงการกองทุนอื่นๆ ที่เป็นสมาชิก คือ กองทุนหมู่บ้านและชุมชนเมือง (ร้อยละ 85.3) กองทุนสัจจะออมทรัพย์ (ร้อยละ 35.3)

กองทุนพักชำระหนี้ครัวเรือนเกษตรกรรายย่อย (ร้อยละ 20.7) กองทุนการรับจำนำข้าว (ร้อยละ 20.1) กองทุนบัตรสินเชื่อเกษตรกร/บัตรเครดิตเกษตรกร (ร้อยละ 17.7) กองทุนกู้ยืมเพื่อการศึกษา (ร้อยละ 7.1) และกองทุนอื่นๆ เช่น กองทุนชาวมุสลิม กองทุนผู้สูงอายุ (ร้อยละ 0.2)

ตาราง 6 ร้อยละของประชาชน จำแนกตามความพึงพอใจต่อภาครัฐในการดำเนินงานโครงการกองทุนพัฒนาบทบาทสตรี และภาค

ความพึงพอใจต่อภาครัฐ	ทั่วประเทศ	กทม.	ภาค			
			กลาง	เหนือ	ตะวันออกเฉียงเหนือ	ใต้
รวม	100.0	100.0	100.0	100.0	100.0	100.0
➤ พึงพอใจ	93.2	67.9	93.3	90.7	96.3	91.8
• มาก	36.9	15.0	32.6	34.7	45.5	22.3
• ปานกลาง	49.0	39.7	53.9	49.4	44.6	56.7
• น้อย	7.3	13.2	6.8	6.6	6.2	12.8
➤ ไม่พึงพอใจ	1.9	5.5	1.7	2.0	1.2	4.5
➤ ไม่ทราบ/ไม่แน่ใจ	4.9	26.6	5.0	7.3	2.5	3.7

9. ข้อเสนอแนะเกี่ยวกับกองทุนพัฒนาบทบาทสตรี

จากผลสำรวจ มีผู้หญิงร้อยละ 17.1 แสดงความคิดเห็นเกี่ยวกับกองทุนพัฒนาบทบาทสตรี โดยได้ระบุเรื่องที่เป็นข้อเสนอแนะ ดังนี้ ควรเพิ่มงบประมาณ และจัดสรรให้ทั่วถึง เป็นธรรม โปร่งใส (ร้อยละ 44.7) ควรมีโครงการที่เหมาะสม/มีประโยชน์ ช่วยแก้ปัญหาให้กับชุมชนอย่างแท้จริง (ร้อยละ 23.6) ควรลดขั้นตอน เงื่อนไขต่างๆ ในการขอกู้ เช่น ลดอัตราดอกเบี้ย ลดจำนวนผู้ค้ำประกัน เพิ่มระยะเวลาส่งคืนเงิน (ร้อยละ 23.4) ควรมีการประชาสัมพันธ์/มีเจ้าหน้าที่ให้คำแนะนำ ชี้แจงรายละเอียด/ประโยชน์/หลักเกณฑ์ต่างๆ และติดตามผล (ร้อยละ 21.2) เป็นต้น

ตาราง 7 ร้อยละของประชาชน จำแนกตามข้อเสนอแนะเกี่ยวกับกองทุนพัฒนาบทบาทสตรี

ข้อเสนอแนะเกี่ยวกับกองทุนพัฒนาบทบาทสตรี	ร้อยละ
รวม	100.0
• แสดงความคิดเห็น ในเรื่อง ^{1/}	17.1
1. ควรเพิ่มงบประมาณ และจัดสรรให้ทั่วถึง เป็นธรรม โปร่งใส	44.7
2. ควรมีโครงการที่เหมาะสม/มีประโยชน์ ช่วยแก้ปัญหาให้กับชุมชนอย่างแท้จริง	23.6
3. ควรลดขั้นตอน เงื่อนไขต่างๆ ในการขอกู้ เช่น ลดอัตราดอกเบี้ย ลดจำนวนผู้ค้ำประกัน เพิ่มระยะเวลาส่งคืนเงิน	23.4
4. ควรมีการประชาสัมพันธ์/มีเจ้าหน้าที่ให้คำแนะนำ ชี้แจงรายละเอียด/ประโยชน์/หลักเกณฑ์ต่างๆ และติดตามผล	21.2
5. กองทุนพัฒนาบทบาทสตรีเป็นโครงการที่ดี มีประโยชน์ ต่อชุมชน/ช่วยพัฒนาสังคม ส่งเสริมให้สตรีมีงานมีรายได้ กล้าคิดกล้าแสดงออก	10.1
6. อื่นๆ เช่น การดำเนินงานกองทุนฯไม่โปร่งใส ได้ประโยชน์ เฉพาะกลุ่ม สิ้นเปลืองงบประมาณ ข้ำซ้อนโครงการอื่น	4.9
• ไม่แสดงความคิดเห็น	82.9

หมายเหตุ : 1/ ตอบได้มากกว่า 1 คำตอบ

10. ความคิดเห็นเกี่ยวกับโครงการ SMART LADY THAILAND

• การทราบโครงการ SMART LADY THAILAND

จากการสอบถามเกี่ยวกับการทราบโครงการ SMART LADY THAILAND ผู้หญิง ร้อยละ 51.5 ระบุว่า ทราบ และร้อยละ 48.5 ไม่ทราบ

ตาราง 8 ร้อยละของประชาชน จำแนกตามการทราบเกี่ยวกับโครงการ SMART LADY THAILAND และภาค

การทราบโครงการ SMART LADY THAILAND	ทั่วประเทศ	กทม.	ภาค			
			กลาง	เหนือ	ตะวันออกเฉียงเหนือ	ใต้
รวม	100.0	100.0	100.0	100.0	100.0	100.0
➢ ทราบ	51.5	42.0	51.4	52.3	54.1	41.0
➢ ไม่ทราบ	48.5	58.0	48.6	47.7	45.9	59.0

• โครงการ SMART LADY THAILAND ช่วยพัฒนาบทบาทสตรี

จากการสอบถามความคิดเห็นเกี่ยวกับโครงการ SMART LADY THAILAND ในการพัฒนาบทบาทสตรี ผู้หญิงส่วนใหญ่ ร้อยละ 91.8 ระบุว่า โครงการ SMART LADY THAILAND ช่วยทำให้สตรีในชุมชน/หมู่บ้าน กล้าแสดงออกทางความคิด ฯลฯ (ระดับมาก ร้อยละ 33.9 ปานกลาง ร้อยละ 48.0 และน้อย ร้อยละ 9.9) ที่ระบุว่าไม่ได้ช่วย มีร้อยละ 3.4 และไม่แน่ใจ ร้อยละ 4.8

ตาราง 9 ร้อยละของประชาชนที่ทราบโครงการ SMART LADY THAILAND จำแนกตามความคิดเห็นเกี่ยวกับโครงการที่จะช่วยให้สตรีในชุมชน/หมู่บ้าน กล้าแสดงออกทางความคิด ฯลฯ และภาค

ความคิดเห็นเกี่ยวกับโครงการ SMART LADY THAILAND	ทั่วประเทศ	กทม.	ภาค			
			กลาง	เหนือ	ตะวันออกเฉียงเหนือ	ใต้
รวม	100.0	100.0	100.0	100.0	100.0	100.0
➢ ช่วย	91.8	83.9	87.5	90.0	95.3	91.5
• มาก	33.9	26.5	31.7	33.4	37.7	22.7
• ปานกลาง	48.0	41.5	47.9	45.4	50.2	47.7
• น้อย	9.9	15.9	7.9	11.2	7.4	21.1
➢ ไม่ได้ช่วย	3.4	9.5	5.7	4.2	0.9	6.7
➢ ไม่แน่ใจ	4.8	6.6	6.8	5.8	3.8	1.8