



บทสรุปสำหรับผู้บริหาร

การสำรวจความคิดเห็นของประชาชนเกี่ยวกับของขวัญปีใหม่ที่ต้องการจากรัฐบาล พ.ศ. 2558

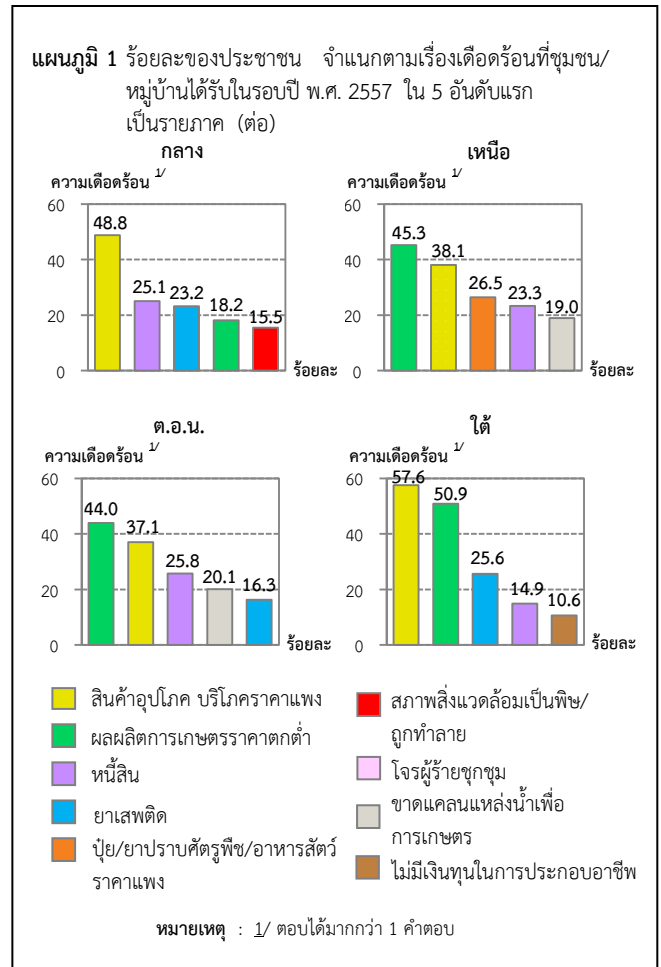
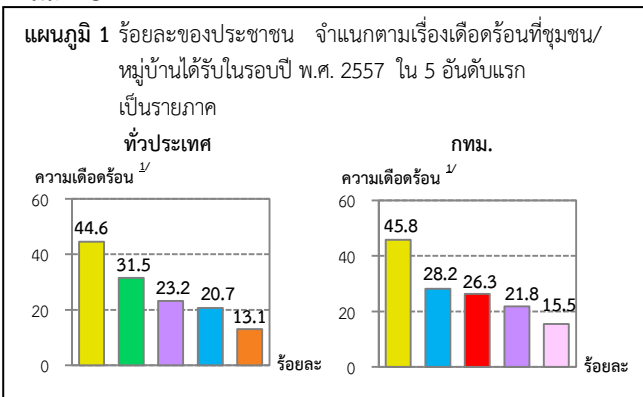
รัฐบาลชุดปัจจุบันนำโดย พลเอกประยุทธ์ จันทร์โอชา นายกรัฐมนตรี มีความมุ่งมั่นที่จะแก้ไขปัญหาความทุกข์ และความเดือดร้อนของประชาชนอย่างแท้จริง โดยต้องการให้ประชาชนได้มีส่วนร่วมแสดงความคิดเห็น เพื่อสะท้อนปัญหาและความเดือดร้อนที่ต้องการให้รัฐบาลดำเนินการช่วยเหลือและแก้ไขปัญหาที่เกิดขึ้น

สำนักงานสถิติแห่งชาติ จึงได้ดำเนินการสำรวจความคิดเห็นของประชาชนเกี่ยวกับของขวัญปีใหม่ที่ต้องการจากรัฐบาล พ.ศ. 2558 ด้วยวิธีสำรวจด้วยตัวอย่างแบบ Stratified Three - Stage Sampling โดยส่งเจ้าหน้าที่ของสำนักงานสถิติแห่งชาติ ไปสัมภาษณ์สมาชิกในครัวเรือนที่มีอายุ 18 ปีขึ้นไปทุกจังหวัดทั่วประเทศ ครัวเรือนละ 1 ราย ได้จำนวนประชาชนตัวอย่างทั้งสิ้นจำนวน 3,900 ราย ระหว่างวันที่ 1-12 พฤศจิกายน 2557 โดยมีผู้ตอบสัมภาษณ์เป็นหญิง(ร้อยละ 52.7) ชาย(ร้อยละ 47.3) มีอายุ 18-39 ปีร้อยละ 34.8 ส่วนที่เหลือมีอายุ 40 ปีขึ้นไป (ร้อยละ 65.2) มีการศึกษาต่ำกว่าปริญญาตรีร้อยละ 85.9 และปริญญาตรีขึ้นไปมีร้อยละ 14.1 ประกอบอาชีพเป็นข้าราชการ/รัฐวิสาหกิจร้อยละ 8.1 พนักงานลูกจ้างเอกชนร้อยละ 15.7 ค่าขาย/ธุรกิจส่วนตัวร้อยละ 26.1 เกษตรกรร้อยละ 22.5 รับจ้างทั่วไป/กรรมกรร้อยละ 7.8 นักเรียน/นักศึกษาร้อยละ 4.5 สำหรับผู้ที่ว่างงาน และพ่อบ้านแม่บ้านที่อยู่บ้านเฉยๆ มีร้อยละ 2.4 และ 12.9 ตามลำดับ รายได้ของครัวเรือนเฉลี่ยต่อเดือนน้อยกว่า 10,001 บาทมีร้อยละ 35.5 รายได้ 10,001-30,000 บาท มีร้อยละ 51.6 รายได้มากกว่า 30,001 บาทขึ้นไปมีร้อยละ 12.9 ซึ่งสรุปผลการสำรวจได้ดังนี้

1. ความเดือดร้อนที่ชุมชน/หมู่บ้านได้รับในรอบปี พ.ศ. 2557

ในรอบปี พ.ศ. 2557 ที่ผ่านมา ชุมชน/หมู่บ้านได้รับความเดือดร้อนมากที่สุด คือ สินค้าอุปโภค บริโภคราคาแพง(ร้อยละ 44.6) รองลงมาได้แก่ ผลผลิตการเกษตรราคาตกต่ำ(ร้อยละ 31.5) หนี้สิน(ร้อยละ 23.2) ยาเสพติด(ร้อยละ 20.7) และปุ๋ย/ยาปราบศัตรูพืช/อาหารสัตว์ราคาแพง(ร้อยละ 13.1) ขณะที่เรื่องอื่นมีน้อยกว่าร้อยละ 13

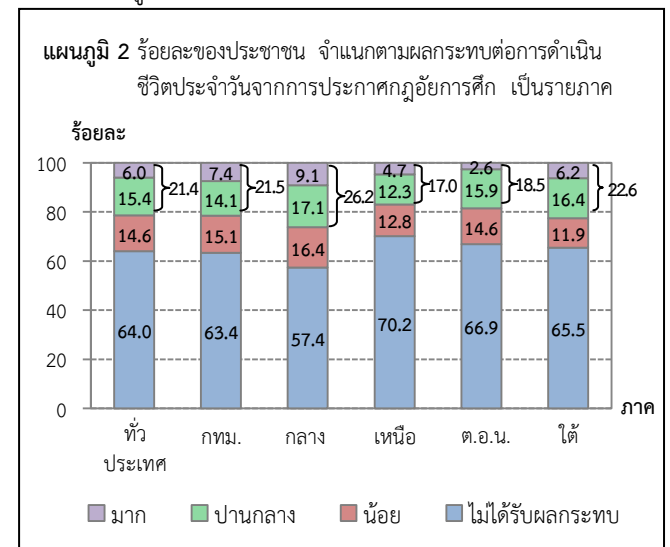
เมื่อพิจารณาเป็นรายภาค พบว่า ภาคใต้ ภาคกลาง และ กรุงเทพมหานคร ได้รับความเดือดร้อนมากที่สุดในเรื่องสินค้าอุปโภค บริโภคราคาแพง คือ ร้อยละ 57.6 48.8 และ 45.8 ตามลำดับ ขณะที่ภาคเหนือ และภาคตะวันออกเฉียงเหนือ คือ ผลผลิตการเกษตรราคาตกต่ำมากกว่าเรื่องอื่น คือ ร้อยละ 45.3 และ 44.0 ตามลำดับ



2. ผลกระทบต่อการดำเนินชีวิตประจำวันจากการประกาศกฏอัยการศึก

ประชาชนร้อยละ 64.0 ระบุว่าไม่ได้รับผลกระทบต่อการดำเนินชีวิตประจำวันจากการประกาศกฏอัยการศึก ส่วนที่ระบุว่าได้รับผลกระทบฯ มีร้อยละ 36.0 ซึ่งในจำนวนนี้ระบุว่าได้รับผลกระทบมาก(ร้อยละ 6.0) ปานกลาง(ร้อยละ 15.4) และน้อย(ร้อยละ 14.6)

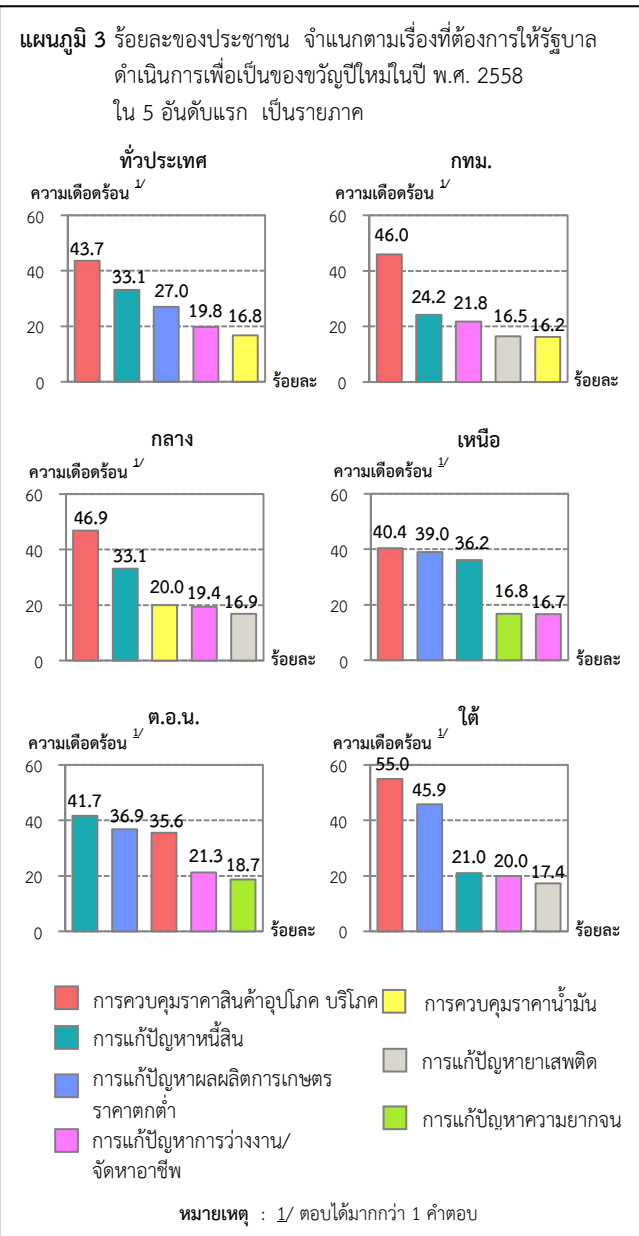
เมื่อพิจารณาเป็นรายภาค พบว่า ภาคกลางได้รับผลกระทบฯ จากการประกาศกฏอัยการศึกอยู่ในระดับปานกลาง - มาก ในสัดส่วนที่สูงกว่าภาคอื่น(ร้อยละ 26.2)



3. ความต้องการให้รัฐบาลดำเนินการในปี พ.ศ. 2558

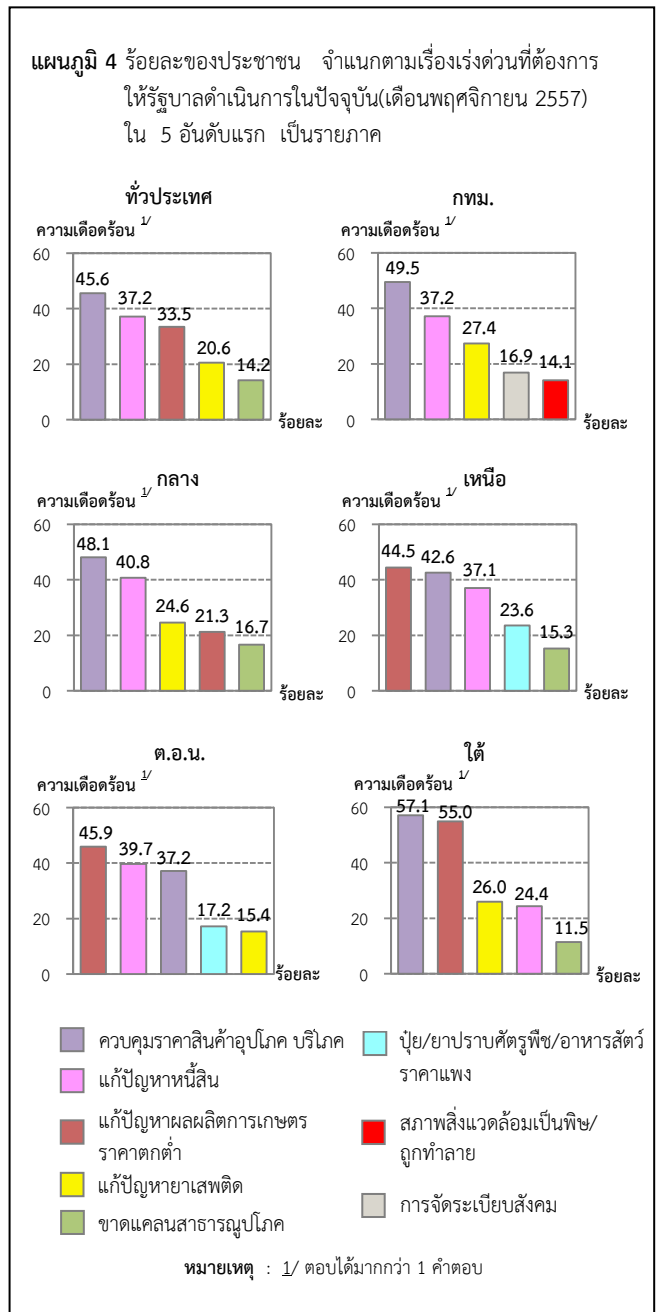
เรื่องที่ประชาชนต้องการให้รัฐบาลดำเนินการ เพื่อเป็นของขวัญปีใหม่ในปี พ.ศ. 2558 คือ การควบคุมราคาสินค้าอุปโภค บริโภค(ร้อยละ 43.7) รองลงมาได้แก่ การแก้ปัญหาหนี้สิน(ร้อยละ 33.1) การแก้ปัญหาผลผลิตการเกษตรราคาตกต่ำ(ร้อยละ 27.0) การแก้ปัญหาการว่างงาน/จัดหาอาชีพ(ร้อยละ 19.8) การควบคุมราคาน้ำมัน(ร้อยละ 16.8) และการแก้ไขปัญหาความยากจน(ร้อยละ 16.2) ขณะที่เรื่องอื่นมีไม่เกินร้อยละ 16

เมื่อพิจารณาเป็นรายภาค พบว่า ภาคใต้ ภาคกลาง กรุงเทพมหานคร และภาคเหนือ ต้องการของขวัญปีใหม่ในปี พ.ศ. 2558 คือ การควบคุมราคาสินค้าอุปโภค บริโภคมากกว่าเรื่องอื่น(ร้อยละ 55.0 46.9 46.0 และ 40.4 ตามลำดับ) ขณะที่ภาคตะวันออกเฉียงเหนือ คือ การแก้ปัญหาหนี้สินมากกว่าเรื่องอื่น(ร้อยละ 41.7)



สำหรับเรื่องที่ประชาชนเห็นว่ารัฐบาลควรดำเนินการแก้ไขอย่างเร่งด่วนในปัจจุบัน(เดือนพฤศจิกายน 2557) 5 อันดับแรก คือ การควบคุมราคาสินค้าอุปโภค บริโภค(ร้อยละ 45.6) การแก้ปัญหาหนี้สิน(ร้อยละ 37.2) การแก้ปัญหาผลผลิตการเกษตรราคาตกต่ำ(ร้อยละ 33.5) การแก้ปัญหาหาเสพติด(ร้อยละ 20.6) และการขาดแคลนสาธารณสุขอุปโภค(ร้อยละ 14.2)

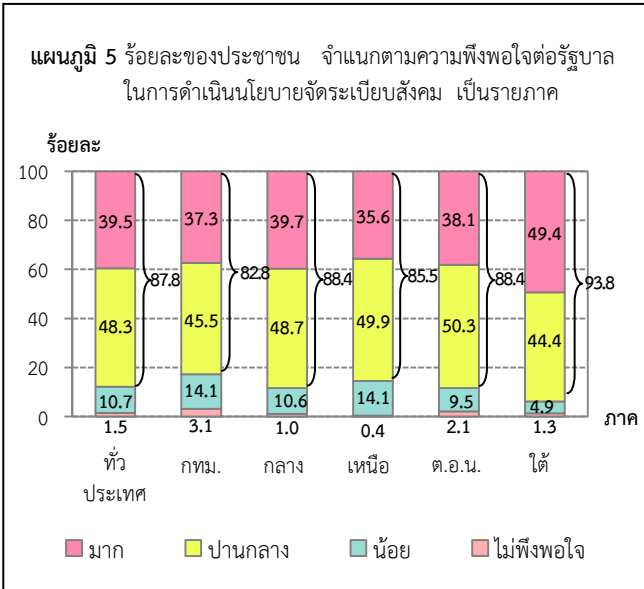
เมื่อพิจารณาเป็นรายภาค พบว่า ภาคใต้ กรุงเทพมหานคร และภาคกลาง ระบุว่าเรื่องเร่งด่วนที่ต้องการให้รัฐบาลดำเนินการในปัจจุบัน(เดือนพฤศจิกายน 2557) คือ การควบคุมราคาสินค้าอุปโภค บริโภคมากที่สุด (ร้อยละ 57.1 49.5 และ 48.1 ตามลำดับ) ขณะที่ภาคตะวันออกเฉียงเหนือ และภาคเหนือ คือ การแก้ปัญหาผลผลิตการเกษตรราคาตกต่ำมากกว่าเรื่องอื่น(ร้อยละ 45.9 และ 44.5 ตามลำดับ)



4. ความพึงพอใจต่อนโยบายจัดระเบียบสังคม

ตามที่รัฐบาลได้ดำเนินนโยบายการจัดระเบียบสังคม เช่น จัดระเบียบชายหาดท่องเที่ยว หาบเร่ แผงลอย ฯลฯ พบว่า ประชาชนส่วนใหญ่ร้อยละ 98.5 มีความพึงพอใจต่อนโยบายจัดระเบียบสังคม (พึงพอใจมากร้อยละ 39.5 ปานกลางร้อยละ 48.3 และน้อยร้อยละ 10.7) มีเพียงร้อยละ 1.5 เท่านั้นที่ไม่พึงพอใจ

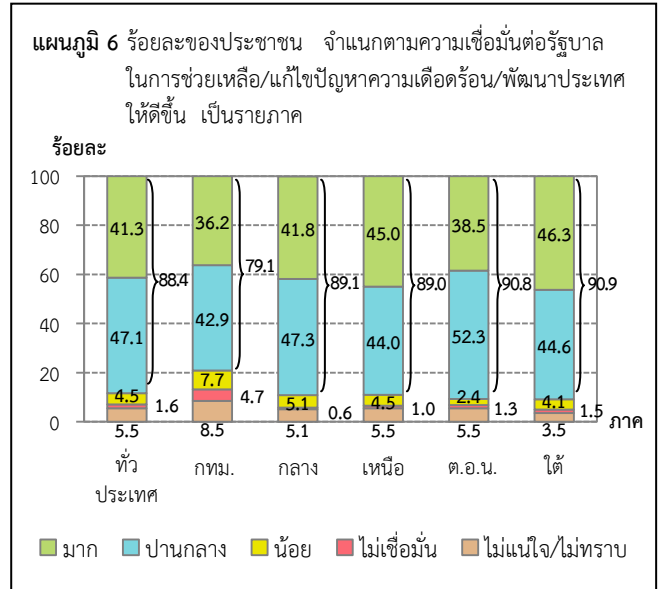
เมื่อพิจารณาเป็นรายภาค พบว่า ภาคใต้มีความพึงพอใจอยู่ในระดับปานกลาง - มาก ในสัดส่วนที่สูงกว่าภาคอื่น(ร้อยละ 93.8) รองลงมาได้แก่ ภาคกลาง(ร้อยละ 88.4) ภาคตะวันออกเฉียงเหนือ(ร้อยละ 88.4) และภาคเหนือ(ร้อยละ 85.5) ส่วนกรุงเทพมหานครมีร้อยละ 82.8



5. ความเชื่อมั่นต่อรัฐบาลในการช่วยเหลือ/แก้ไขปัญหาความเดือดร้อน/พัฒนาประเทศให้ดีขึ้น

ประชาชนส่วนใหญ่ร้อยละ 92.9 มีความเชื่อมั่นต่อรัฐบาลในการช่วยเหลือ/แก้ไขปัญหาความเดือดร้อน/พัฒนาประเทศให้ดีขึ้น (เชื่อมั่นมากร้อยละ 41.3 ปานกลางร้อยละ 47.1 และน้อยร้อยละ 4.5) มีเพียงร้อยละ 1.6 เท่านั้นที่ไม่เชื่อมั่น และร้อยละ 5.5 ที่ไม่แน่ใจ/ไม่ทราบ

เมื่อพิจารณาเป็นรายภาค พบว่า ภาคใต้ และภาคตะวันออกเฉียงเหนือมีความเชื่อมั่นฯ อยู่ในระดับปานกลาง - มาก ในสัดส่วนที่สูงกว่าภาคอื่น คือประมาณร้อยละ 90 ขณะที่ภาคกลาง และภาคเหนือ มีประมาณร้อยละ 89 ส่วนกรุงเทพมหานครมีร้อยละ 79.1



เมื่อเปรียบเทียบผลการสำรวจในเรื่องความเดือดร้อนที่ชุมชน/หมู่บ้านได้รับในรอบปี พ.ศ. 2557 ความต้องการให้รัฐบาลดำเนินการในปี พ.ศ. 2558 และเรื่องเร่งด่วนที่ต้องการให้รัฐบาลดำเนินการในแต่ละภาค ปรากฏตามตาราง 1

ตาราง 1 ร้อยละของประชาชน จำแนกตามความเดือดร้อนที่ชุมชน/หมู่บ้านได้รับในรอบปี พ.ศ. 2557 ความต้องการให้รัฐบาลดำเนินการในปี พ.ศ. 2558 และเรื่องเร่งด่วนที่ต้องการให้รัฐบาลดำเนินการใน 3 อันดับแรก เป็นรายภาค

เรื่อง ^{1/} ที่ชุมชน/หมู่บ้านได้รับความเดือดร้อนในรอบปี พ.ศ. 2557	เรื่อง ^{1/} ที่ต้องการให้รัฐบาลดำเนินการในปี พ.ศ. 2558	เรื่อง ^{1/} เร่งด่วนที่ต้องการให้ดำเนินการ	
ทั่วประเทศ	ทั่วประเทศ	ทั่วประเทศ	
1.ราคาสินค้า	44.6	1.ราคาสินค้า	45.6
2.ราคาผลผลิต	31.5	2.หนี้สิน	37.2
3.หนี้สิน	23.2	3.ราคาผลผลิต	33.5
กทม.	กทม.	กทม.	
1.ราคาสินค้า	45.8	1.ราคาสินค้า	49.5
2.ยาเสพติด	28.2	2.หนี้สิน	37.2
3.สิ่งแวดล้อม	26.3	3.การว่างงาน	27.4
กลาง	กลาง	กลาง	
1.ราคาสินค้า	48.8	1.ราคาสินค้า	48.1
2.หนี้สิน	25.1	2.หนี้สิน	40.8
3.ยาเสพติด	23.2	3.ราคาน้ำมัน	24.6
เหนือ	เหนือ	เหนือ	
1.ราคาผลผลิต	45.3	1.ราคาสินค้า	44.5
2.ราคาสินค้า	38.1	2.ราคาผลผลิต	42.6
3.ราคาปุ๋ย/ยา	26.5	3.หนี้สิน	37.1
ต.อ.น.	ต.อ.น.	ต.อ.น.	
1.ราคาผลผลิต	44.0	1.หนี้สิน	45.9
2.ราคาสินค้า	37.1	2.ราคาผลผลิต	39.7
3.หนี้สิน	25.8	3.ราคาสินค้า	37.2
ใต้	ใต้	ใต้	
1.ราคาสินค้า	57.6	1.ราคาสินค้า	57.1
2.ราคาผลผลิต	50.9	2.ราคาผลผลิต	55.0
3.ยาเสพติด	25.6	3.หนี้สิน	26.0

หมายเหตุ : 1/ ตอบได้มากกว่า 1 คำตอบ