

บทสรุปสำหรับผู้บริหาร

ในปัจจุบันโครงสร้างอุตสาหกรรมการผลิตเปลี่ยนแปลงอย่างรวดเร็ว มีอุตสาหกรรมการผลิตใหม่ๆ เกิดขึ้น รวมทั้งการประกอบอุตสาหกรรมขนาดเล็ก และอุตสาหกรรมในครัวเรือน ก็มีบทบาทสำคัญต่อการเจริญเติบโต ทางเศรษฐกิจโดยรวมของประเทศเพิ่มขึ้น ดังนั้นข้อมูลสถิติและสารสนเทศโครงสร้างพื้นฐานเกี่ยวกับการประกอบอุตสาหกรรมดังกล่าว จึงมีความสำคัญและจำเป็นสำหรับภาครัฐ และเอกชนใช้ในการกำหนดนโยบายและวางแผนพัฒนาด้านเศรษฐกิจและอุตสาหกรรมทั้งในระดับประเทศ และระดับจังหวัด เพื่อเพิ่มศักยภาพการแข่งขันในเวทีการค้าโลก สำนักงานสถิติแห่งชาติและหน่วยงานหลักด้านเศรษฐกิจของประเทศ ได้แก่ สำนักงานเศรษฐกิจอุตสาหกรรม สำนักงานคณะกรรมการพัฒนาการเศรษฐกิจและสังคมแห่งชาติ ธนาคารแห่งประเทศไทย และกระทรวงพาณิชย์ เห็นควรให้มีการจัดทำสำมะโนอุตสาหกรรมทุก 5 ปี เพื่อให้ประเทศมีข้อมูลสถิติพื้นฐานที่สำคัญ ซึ่งทุกภาคส่วนสามารถใช้ประโยชน์ในการวางแผนพัฒนาประเทศร่วมกัน

สำนักงานสถิติแห่งชาติ ได้จัดทำสำมะโนธุรกิจทางการค้าและธุรกิจทางการบริการ มาแล้ว 3 ครั้ง ในปี 2509 2531 และ 2545 และจัดทำสำมะโนอุตสาหกรรม มาแล้ว 3 ครั้งเช่นกัน ในปี 2507 2540 และ 2550 สำหรับในปี 2555 ครบรอบ 10 ปี การทำสำมะโนธุรกิจทางการค้าและธุรกิจทางการบริการ และครบรอบ 5 ปี การทำสำมะโนอุตสาหกรรม สำนักงานสถิติแห่งชาติ จึงได้บูรณาการการจัดทำสำมะโนดังกล่าวไปพร้อมกันภายใต้ชื่อ “โครงการสำมะโนธุรกิจและอุตสาหกรรม พ.ศ. 2555”

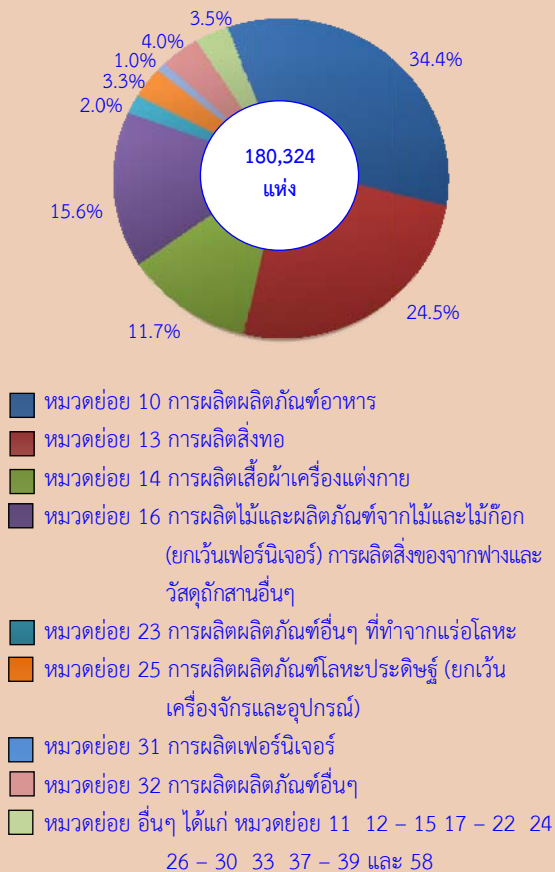
สำหรับข้อมูลที่น่าสนใจในรายงานฉบับนี้เป็นผลการสำมะโนธุรกิจและอุตสาหกรรม พ.ศ. 2555 : อุตสาหกรรมการผลิต ที่ได้จากการแจงนับข้อมูลรายละเอียดของสถานประกอบการอุตสาหกรรมการผลิต โดยกำหนดระเบียบวิธีทางสถิติ เฉพาะสถานประกอบการที่มีคนทำงาน 1 – 10 คน ทำการสำรวจด้วยตัวอย่าง ส่วนสถานประกอบการที่มีคนทำงาน 11 คนขึ้นไป จะทำการเก็บรวบรวมข้อมูลทุกแห่ง ซึ่งเป็นการดำเนินการในรอบปี 2554 (1 มกราคม – 31 ธันวาคม 2554) ที่ตั้งอยู่ในภาคตะวันออกเฉียงเหนือ และประกอบอุตสาหกรรมตามการจัดประเภทมาตรฐานอุตสาหกรรมประเทศไทย ปี 2552 (Thailand Standard Industrial Classification: TSIC-2009) โดยได้ดำเนินการเก็บรวบรวมข้อมูลในระหว่างเดือนพฤษภาคม – สิงหาคม พ.ศ. 2555 สรุปดังนี้

จำนวนสถานประกอบการ จำแนกตามหมวดย่อยอุตสาหกรรม

ผลจากการสำมะโนธุรกิจและอุตสาหกรรม พ.ศ. 2555 พบว่า มีจำนวนสถานประกอบการ **อุตสาหกรรมการผลิต** ที่ตั้งอยู่ในภาคตะวันออกเฉียงเหนือทั้งสิ้น มีประมาณ 180,324 แห่ง อุตสาหกรรมสำคัญในภาคนี้ คือ *การผลิตผลิตภัณฑ์อาหาร และการผลิตสิ่งทอ* โดยมีสถานประกอบการด้านนี้ร้อยละ 34.4 และ 24.5 ตามลำดับ นอกจากนี้อุตสาหกรรมสำคัญในลำดับรองลงไป ได้แก่ *การผลิตไม้และผลิตภัณฑ์จากไม้ และไม้ก๊อก (ยกเว้นเฟอร์นิเจอร์)* *การผลิตสิ่งของจากฟางและวัสดุถักสานอื่นๆ* และ *การผลิตเสื้อผ้าเครื่องแต่งกาย* มีประมาณร้อยละ 15.6 และ 11.7 ตามลำดับ ส่วน *การผลิตผลิตภัณฑ์อื่นๆ* มีประมาณ

ร้อยละ 4.0 สำหรับสถานประกอบการอุตสาหกรรม การผลิตหมวดย่อยอื่นๆ นอกเหนือจากที่กล่าวข้างต้น มีจำนวนต่ำกว่าร้อยละ 4.0

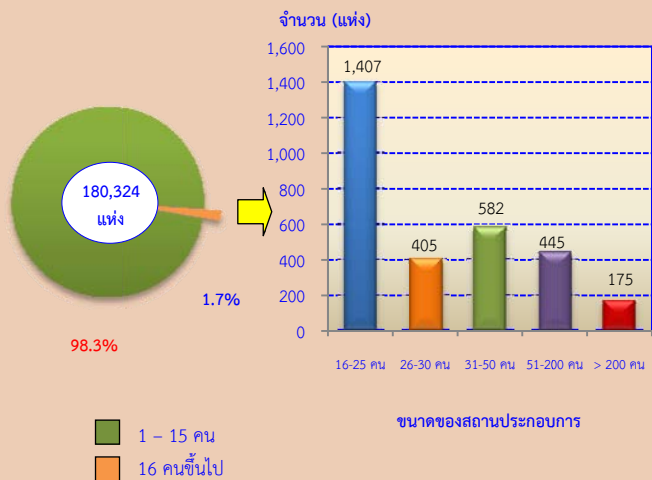
แผนภูมิ ก ร้อยละของสถานประกอบการอุตสาหกรรมการผลิต จำแนกตามหมวดย่อยอุตสาหกรรม



ขนาดของสถานประกอบการ

สถานประกอบการ ส่วนใหญ่ร้อยละ 98.3 หรือ 177,310 แห่ง เป็นสถานประกอบการที่มีคนทำงาน 1 - 15 คน สถานประกอบการที่มีคนทำงานตั้งแต่ 16 คนขึ้นไป มีอยู่เพียงร้อยละ 1.7 หรือมีจำนวน 3,014 แห่ง ในจำนวนนี้เป็นสถานประกอบการที่มีคนทำงาน 16 - 25 คน มีประมาณ 1,407 แห่ง ที่มีคนทำงาน 31 - 50 คน 51 - 200 คน และ 26 - 30 คน มีประมาณ 582 แห่ง 445 แห่ง และ 405 แห่ง ตามลำดับ ส่วนสถานประกอบการที่มีคนทำงานมากกว่า 200 คน มีจำนวน 175 แห่ง

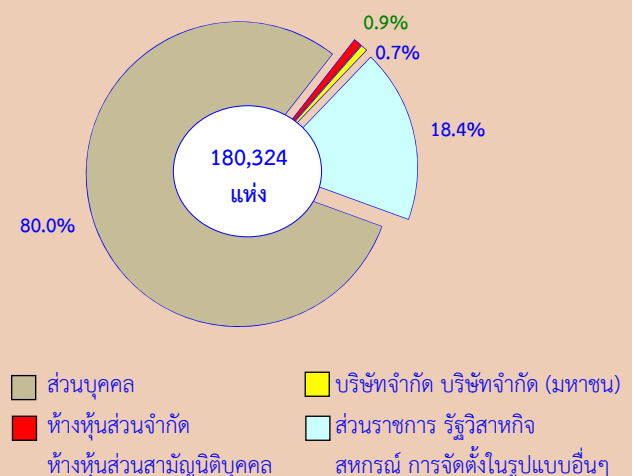
แผนภูมิ ข จำนวนสถานประกอบการอุตสาหกรรม การผลิต จำแนกตามขนาดของสถานประกอบการ (จำนวนคนทำงาน)



รูปแบบการจัดตั้งตามกฎหมาย

สถานประกอบการส่วนใหญ่ (ร้อยละ 80.0) มีรูปแบบการจัดตั้งเป็นส่วนบุคคล หรือห้างหุ้นส่วนสามัญที่ไม่เป็นนิติบุคคล ส่วนที่มีรูปแบบเป็นส่วนราชการ รัฐวิสาหกิจ สหกรณ์และอื่นๆ มีประมาณร้อยละ 18.4 สำหรับสถานประกอบการที่มีรูปแบบเป็นห้างหุ้นส่วนสามัญนิติบุคคล ห้างหุ้นส่วนจำกัด และบริษัทจำกัด บริษัทจำกัด (มหาชน) มีสัดส่วนประมาณร้อยละ 0.9 และ 0.7 ตามลำดับ

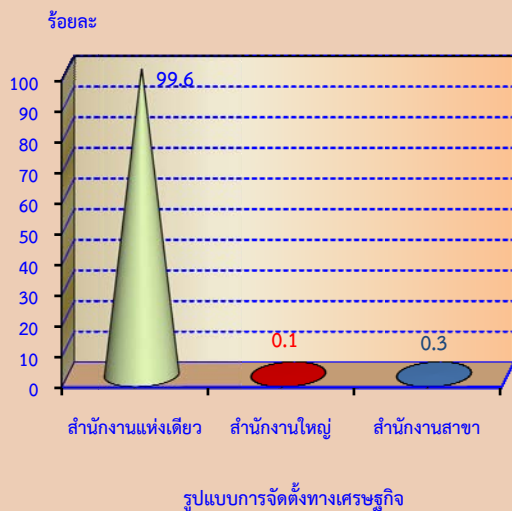
แผนภูมิ ค ร้อยละของสถานประกอบการอุตสาหกรรม การผลิต จำแนกตามรูปแบบการจัดตั้งตามกฎหมาย



รูปแบบการจัดตั้งทางเศรษฐกิจ

สถานประกอบการอุตสาหกรรมการผลิตในภาคตะวันออกเฉียงเหนือ ร้อยละ 99.6 เป็นสำนักงานแห่งเดียว ไม่มีสำนักงานใหญ่หรือสำนักงานสาขาอยู่ที่ใดอีก ร้อยละ 0.3 เป็นสำนักงานสาขา และที่มีรูปแบบการจัดตั้งทางเศรษฐกิจเป็นสำนักงานใหญ่ มีร้อยละ 0.1

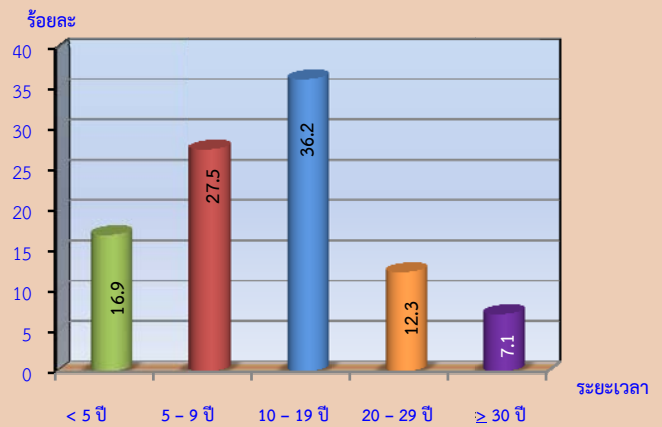
แผนภูมิ ง ร้อยละของสถานประกอบการอุตสาหกรรมการผลิต จำแนกตามรูปแบบการจัดตั้งทางเศรษฐกิจ



ระยะเวลาในการดำเนินงาน

สถานประกอบการอุตสาหกรรมการผลิตส่วนใหญ่ประมาณร้อยละ 36.2 เป็นสถานประกอบการที่ดำเนินงาน 10 - 19 ปี ดำเนินกิจการระหว่าง 5 - 9 ปี และน้อยกว่า 5 ปี มีประมาณร้อยละ 27.5 และ 16.9 ตามลำดับ ส่วนสถานประกอบการที่ดำเนินงาน 20 - 29 ปี มีประมาณ 12.3 ในขณะที่สถานประกอบการที่ดำเนินงานตั้งแต่ 30 ปีขึ้นไปนั้น มีเพียงเล็กน้อยประมาณร้อยละ 7.1 ของจำนวนสถานประกอบการทั้งสิ้น

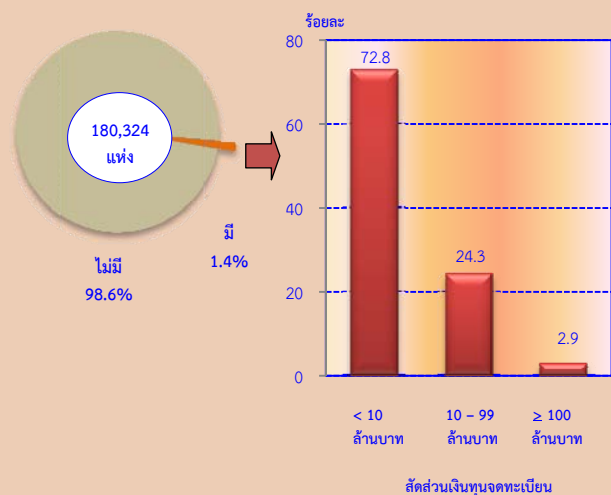
แผนภูมิ จ ร้อยละของสถานประกอบการอุตสาหกรรมการผลิต จำแนกตามระยะเวลาในการดำเนินงาน



ทุนจดทะเบียน

สถานประกอบการอุตสาหกรรมการผลิตในภาคตะวันออกเฉียงเหนือที่มีทุนจดทะเบียน มีประมาณร้อยละ 1.4 ของจำนวนสถานประกอบการทั้งสิ้น ในจำนวนนี้ส่วนใหญ่ (ประมาณร้อยละ 72.8) มีทุนจดทะเบียนน้อยกว่า 10 ล้านบาท ที่มีทุนจดทะเบียน 10 - 99 ล้านบาท มีประมาณร้อยละ 24.3 สำหรับสถานประกอบการที่มีทุนจดทะเบียนตั้งแต่ 100 ล้านบาทขึ้นไป มีเพียงเล็กน้อยประมาณร้อยละ 2.9

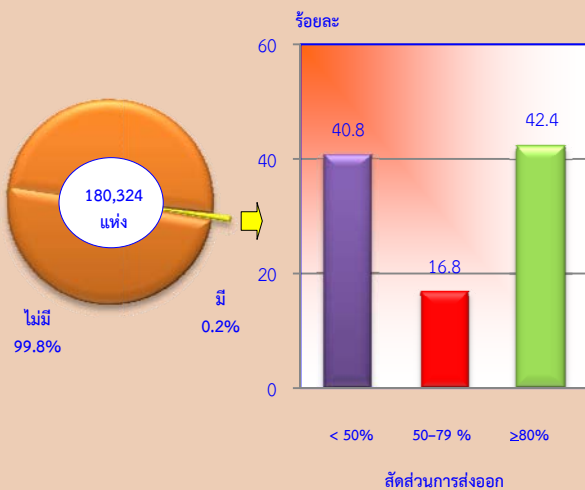
แผนภูมิ ฉ ร้อยละของสถานประกอบการอุตสาหกรรมการผลิต จำแนกตามทุนจดทะเบียน



การส่งออกสินค้าไปจำหน่ายต่างประเทศ

สถานประกอบการอุตสาหกรรมการผลิตที่มีการส่งสินค้าออกไปต่างประเทศ ประมาณร้อยละ 0.2 ในจำนวนนี้ ประมาณร้อยละ 42.4 มีมูลค่าการส่งสินค้าออกไปจำหน่ายในต่างประเทศมากกว่าหรือเท่ากับ 80% ของมูลค่าขายผลผลิต ประมาณร้อยละ 40.8 มีมูลค่าการส่งออกน้อยกว่า 50% ที่เหลืออีกประมาณร้อยละ 16.8 มีการส่งออกระหว่าง 50 - 79% ของมูลค่าขายผลผลิต

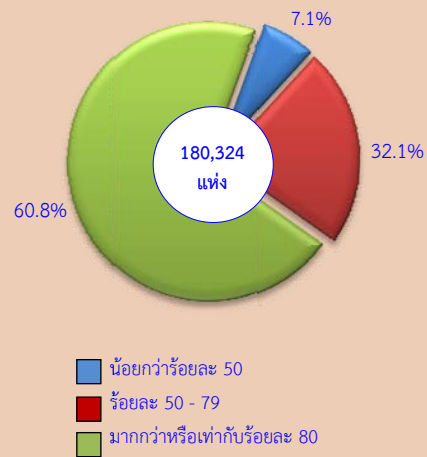
แผนภูมิ ข ร้อยละของสถานประกอบการอุตสาหกรรมการผลิต จำแนกตามการส่งออกสินค้าไปจำหน่ายต่างประเทศ



อัตราการใช้จ่ายในการผลิต

อัตราการใช้จ่ายในการผลิตต่อปี 2554 ของสถานประกอบการอุตสาหกรรมการผลิตพบว่า มีการใช้จ่ายในการผลิตโดยเฉลี่ยประมาณ 78.5% โดยร้อยละ 60.8 รายงานว่ามีการใช้จ่ายในการผลิตมากกว่าหรือเท่ากับ 80% ที่รายงานว่ามีกำลังการผลิต 50 - 79% มีร้อยละ 32.1 ในขณะที่สถานประกอบการร้อยละ 7.1 รายงานว่ามีการใช้จ่ายในการผลิตน้อยกว่า 50%

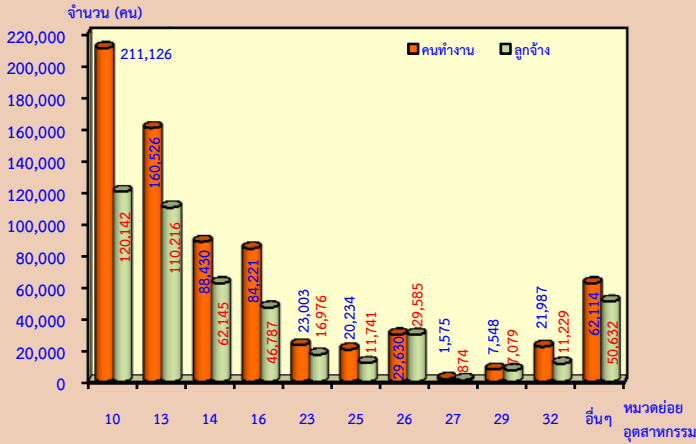
แผนภูมิ ข ร้อยละของสถานประกอบการอุตสาหกรรมการผลิต จำแนกตามอัตราการใช้จ่ายในการผลิต



จำนวนคนทำงานและลูกจ้าง

ในปี 2554 มีคนทำงานในสถานประกอบการอุตสาหกรรมการผลิตที่ตั้งอยู่ในภาคตะวันออกเฉียงเหนือ รวมทั้งสิ้นประมาณ 710,394 คน โดยในจำนวนนี้เป็นลูกจ้าง ประมาณ 467,405 คน เมื่อจำแนกลูกจ้างตามหมวดย่อยอุตสาหกรรมต่างๆ พบว่า ส่วนใหญ่หรือร้อยละ 25.7 ทำงานในอุตสาหกรรมการผลิตผลิตภัณฑ์อาหาร รองลงมาอยู่ในการผลิตสิ่งทอประมาณร้อยละ 23.6 อยู่ในอุตสาหกรรมการผลิตเสื้อผ้าเครื่องแต่งกาย และการผลิตไม้และผลิตภัณฑ์จากไม้และไม้ก๊อก (ยกเว้นเฟอร์นิเจอร์) การผลิตสิ่งของจากฟางและวัสดุถักสานอื่นๆ มีประมาณร้อยละ 13.3 และ 10.0 ตามลำดับ ที่ทำงานอยู่ในอุตสาหกรรมการผลิตหมวดย่อยอื่นๆ นอกเหนือจากที่กล่าวข้างต้นต่ำกว่าร้อยละ 7.0

**แผนภูมิ ฃ จำนวนคนทำงานและลูกจ้างของ
สถานประกอบการอุตสาหกรรมการผลิต
จำแนกตามหมวดย่อยอุตสาหกรรม**



หมายเหตุ : คนทำงาน หมายถึง เจ้าของกิจการหรือหุ้นส่วนที่ทำงานโดยไม่ได้รับค่าจ้าง เงินเดือน และลูกจ้าง

หมวดย่อยอุตสาหกรรม :

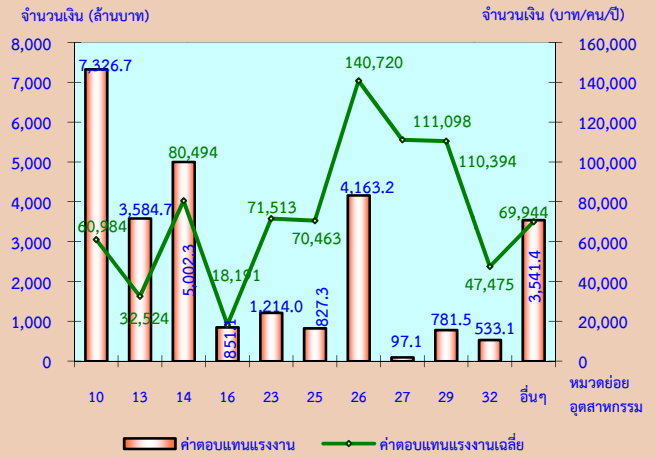
- หมวดย่อย 10 การผลิตผลิตภัณฑ์อาหาร
- หมวดย่อย 13 การผลิตสิ่งทอ
- หมวดย่อย 14 การผลิตเสื้อผ้าเครื่องแต่งกาย
- หมวดย่อย 16 การผลิตไม้และผลิตภัณฑ์จากไม้และไม้ก๊อ (ยกเว้นเฟอร์นิเจอร์) การผลิตสิ่งของจากฟางและวัสดุอีกสานอื่นๆ
- หมวดย่อย 23 การผลิตผลิตภัณฑ์อื่นๆ ที่ทำจากแร่โลหะ
- หมวดย่อย 25 การผลิตผลิตภัณฑ์โลหะประดิษฐ์ (ยกเว้นเครื่องจักรและอุปกรณ์)
- หมวดย่อย 26 การผลิตผลิตภัณฑ์คอมพิวเตอร์ อิเล็กทรอนิกส์ และอุปกรณ์ที่ใช้ในทางทัศนศาสตร์
- หมวดย่อย 27 การผลิตอุปกรณ์ไฟฟ้า
- หมวดย่อย 29 การผลิตยานยนต์ รถพ่วง และรถกึ่งพ่วง
- หมวดย่อย 32 การผลิตผลิตภัณฑ์อื่นๆ
- หมวดย่อยอื่นๆ ได้แก่ หมวดย่อย 11 - 12 15 17 - 22 24 28 30 - 31 33 37 - 39 และ 58

ค่าตอบแทนแรงงาน

ในปี 2554 ลูกจ้างในอุตสาหกรรมการผลิตที่ตั้งอยู่ในภาคตะวันออกเฉียงเหนือ ได้รับค่าตอบแทนแรงงานรวมทั้งสิ้นประมาณ 27,922.3 ล้านบาท หรือเฉลี่ยต่อคนต่อปีประมาณ 59,739 บาท โดยลูกจ้างในอุตสาหกรรมการผลิตผลิตภัณฑ์คอมพิวเตอร์ อิเล็กทรอนิกส์ และอุปกรณ์ที่ใช้ในทางทัศนศาสตร์ ได้รับค่าตอบแทนแรงงานเฉลี่ยต่อคนต่อปีสูงสุด ประมาณ 140,720 บาท รองลงมา ได้แก่ การผลิตอุปกรณ์ไฟฟ้าและการผลิตยานยนต์ รถพ่วง และรถกึ่งพ่วง ได้รับค่าตอบแทนแรงงานเฉลี่ยต่อคนต่อปี ประมาณ 111,098 บาทและ 110,394 บาท ตามลำดับ

ส่วนการผลิตไม้และผลิตภัณฑ์จากไม้และไม้ก๊อ (ยกเว้นเฟอร์นิเจอร์) การผลิตสิ่งของจากฟางและวัสดุอีกสานอื่นๆ ได้รับค่าตอบแทนแรงงานเฉลี่ยต่อคนต่อปีต่ำที่สุด ประมาณ 18,191 บาท

**แผนภูมิ ฃ ค่าตอบแทนแรงงานของสถานประกอบการ
อุตสาหกรรมการผลิต จำแนกตามหมวดย่อย
อุตสาหกรรม**



หมวดย่อยอุตสาหกรรม :

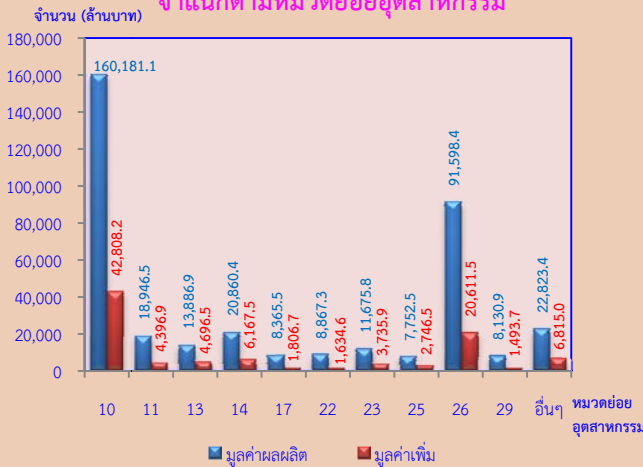
- หมวดย่อย 10 การผลิตผลิตภัณฑ์อาหาร
- หมวดย่อย 13 การผลิตสิ่งทอ
- หมวดย่อย 14 การผลิตเสื้อผ้าเครื่องแต่งกาย
- หมวดย่อย 16 การผลิตไม้และผลิตภัณฑ์จากไม้และไม้ก๊อ (ยกเว้นเฟอร์นิเจอร์) การผลิตสิ่งของจากฟางและวัสดุอีกสานอื่นๆ
- หมวดย่อย 23 การผลิตผลิตภัณฑ์อื่นๆ ที่ทำจากแร่โลหะ
- หมวดย่อย 25 การผลิตผลิตภัณฑ์โลหะประดิษฐ์ (ยกเว้นเครื่องจักรและอุปกรณ์)
- หมวดย่อย 26 การผลิตผลิตภัณฑ์คอมพิวเตอร์ อิเล็กทรอนิกส์ และอุปกรณ์ที่ใช้ในทางทัศนศาสตร์
- หมวดย่อย 27 การผลิตอุปกรณ์ไฟฟ้า
- หมวดย่อย 29 การผลิตยานยนต์ รถพ่วง และรถกึ่งพ่วง
- หมวดย่อย 32 การผลิตผลิตภัณฑ์อื่นๆ
- หมวดย่อยอื่นๆ ได้แก่ หมวดย่อย 11 - 12 15 17 - 22 24 28 30 - 31 33 37 - 39 และ 58

มูลค่าผลผลิต ค่าใช้จ่ายชั้นกลาง และมูลค่าเพิ่ม

การประกอบอุตสาหกรรมการผลิตในภาคตะวันออกเฉียงเหนือ ในปี 2554 มีมูลค่าผลผลิตรวมทั้งสิ้นประมาณ 373,088.7 ล้านบาท เป็นค่าใช้จ่ายชั้นกลางประมาณ 276,175.5 ล้านบาท และมูลค่าเพิ่มประมาณ 96,913.1 ล้านบาท โดยมีสัดส่วนของมูลค่าเพิ่มต่อมูลค่าผลผลิตประมาณร้อยละ 26.0

สำหรับมูลค่าผลผลิตเฉลี่ยต่อสถานประกอบการมีมูลค่าประมาณ 2.1 ล้านบาท และมูลค่าผลผลิตเฉลี่ยต่อคนทำงาน มีประมาณ 525,186 บาท ในด้านมูลค่าเพิ่มเฉลี่ยต่อสถานประกอบการ มีประมาณ 537,440 บาท และมูลค่าเพิ่มเฉลี่ยต่อคนทำงาน มีประมาณ 136,422 บาท

แผนภูมิ ฎ มูลค่าผลผลิต และมูลค่าเพิ่มของสถานประกอบการอุตสาหกรรมการผลิต จำแนกตามหมวดย่อยอุตสาหกรรม



มูลค่าเพิ่ม คำนวณโดย มูลค่าผลผลิต หักด้วยค่าใช้จ่ายขั้นกลาง
 มูลค่าผลผลิต หมายถึง รายรับของสถานประกอบการในรอบปี 2554
 ค่าใช้จ่ายขั้นกลาง หมายถึง รายจ่ายที่ใช้ในการดำเนินการในขบวนการผลิตของสถานประกอบการในรอบปี 2554

หมวดย่อยอุตสาหกรรม :

- หมวดย่อย 10 การผลิตผลิตภัณฑ์อาหาร
- หมวดย่อย 11 การผลิตเครื่องตี
- หมวดย่อย 13 การผลิตสิ่งทอ
- หมวดย่อย 14 การผลิตเสื้อผ้าเครื่องแต่งกาย
- หมวดย่อย 17 การผลิตกระดาษและผลิตภัณฑ์กระดาษ
- หมวดย่อย 22 การผลิตผลิตภัณฑ์ยางและพลาสติก
- หมวดย่อย 23 การผลิตผลิตภัณฑ์อื่นๆ ที่ทำจากแร่โลหะ
- หมวดย่อย 25 การผลิตผลิตภัณฑ์โลหะประดิษฐ์ (ยกเว้นเครื่องจักรและอุปกรณ์)
- หมวดย่อย 26 การผลิตผลิตภัณฑ์คอมพิวเตอร์ อิเล็กทรอนิกส์ และอุปกรณ์ที่ใช้ในทางทัศนศาสตร์
- หมวดย่อย 29 การผลิตยานยนต์ รถพ่วง และรถกึ่งพ่วง
- หมวดย่อยอื่นๆ ได้แก่ หมวดย่อย 12 15 - 16 18 - 21 24 27 - 28 30 - 33 37 - 39 และ 58

หากพิจารณามูลค่าผลผลิตเฉลี่ยตามหมวดย่อยอุตสาหกรรม พบว่า อุตสาหกรรมการผลิตผลิตภัณฑ์คอมพิวเตอร์ อิเล็กทรอนิกส์ และอุปกรณ์ที่ใช้ในทางทัศนศาสตร์ มีมูลค่าผลผลิตเฉลี่ยต่อสถานประกอบการ และต่อคนทำงานสูงสุด

ประมาณ 1,453.9 ล้านบาทและ 3.1 ล้านบาทตามลำดับ

สำหรับมูลค่าเพิ่มเฉลี่ย มีลักษณะเช่นเดียวกับมูลค่าผลผลิตเฉลี่ย กล่าวคืออุตสาหกรรมการผลิตผลิตภัณฑ์คอมพิวเตอร์ อิเล็กทรอนิกส์ และอุปกรณ์ที่ใช้ในทางทัศนศาสตร์ มีมูลค่าเพิ่มเฉลี่ยต่อสถานประกอบการและต่อคนทำงานสูงสุดประมาณ 327.2 ล้านบาทและ 695,629 บาท ตามลำดับ รองลงมาเป็นอุตสาหกรรมกระดาษและผลิตภัณฑ์กระดาษ มีมูลค่าเพิ่มเฉลี่ยต่อสถานประกอบการและต่อคนทำงานประมาณ 43.0 ล้านบาทและ 833,733 บาท ตามลำดับ

การเปรียบเทียบการดำเนินงานกิจการอุตสาหกรรม การผลิตในระยะ 5 ปีที่ผ่านมา

เมื่อเปรียบเทียบผลการทำสำมะโนธุรกิจและอุตสาหกรรม พ.ศ. 2555 กับสำมะโนอุตสาหกรรม พ.ศ. 2550 ซึ่งเป็นข้อมูลของการดำเนินงานกิจการในรอบปี 2554 เทียบกับปี 2549 พบว่า สถานประกอบการอุตสาหกรรมผลิตในภาคตะวันออกเฉียงเหนือ มีจำนวนสถานประกอบการลดลง ร้อยละ 16.2 จำนวนคนทำงานเพิ่มขึ้นร้อยละ 10.4 และจำนวนคนงานเฉลี่ยต่อสถานประกอบการเพิ่มขึ้น ร้อยละ 30.0

ด้านการจ้างงาน พบว่า มีจำนวนลูกจ้างและลูกจ้างเฉลี่ยต่อสถานประกอบการเพิ่มขึ้น ร้อยละ 27.9 และ 52.9 ตามลำดับ ส่วนค่าตอบแทนแรงงานที่ลูกจ้างได้รับ มีมูลค่าเพิ่มขึ้นเช่นเดียวกัน คือ ร้อยละ 27.8 ในช่วง 5 ปีที่ผ่านมา

ในด้านการดำเนินงาน พบว่า มูลค่าผลผลิตเพิ่มขึ้นร้อยละ 33.4 ค่าใช้จ่ายขั้นกลางและมูลค่าเพิ่มของอุตสาหกรรมการผลิตในภาคตะวันออกเฉียงเหนือในช่วง 5 ปีนี้ มีมูลค่าเพิ่มขึ้น ร้อยละ 32.4 และ 36.6 ตามลำดับ

เมื่อเปรียบเทียบข้อมูลระหว่างสำมะโนธุรกิจและอุตสาหกรรม พ.ศ. 2555 กับสำมะโนอุตสาหกรรม พ.ศ. 2550 ผลจากสำมะโนสะท้อนให้เห็นว่าในช่วง 5 ปี ที่ผ่านมากการประกอบอุตสาหกรรมในภาคตะวันออกเฉียงเหนือ มีการเจริญเติบโตไม่มากนัก เนื่องมาจากการชะลอตัว

ทางเศรษฐกิจโลกและผลกระทบของอุทกภัยในทางเศรษฐกิจโลกและผลกระทบของอุทกภัยในภาคกลาง ส่งผลให้อุตสาหกรรมการผลิตในภาคตะวันออกเฉียงเหนือขยายตัวเพิ่มขึ้น โดยเฉพาะอุตสาหกรรมการผลิตน้ำตาลและเครื่องดื่มแอลกอฮอล์ ทำให้มีการจ้างงานเพิ่มขึ้น

ตาราง ก ข้อมูลที่สำคัญของสถานประกอบการอุตสาหกรรมการผลิตปี 2549 และ 2554

รายการข้อมูลที่สำคัญ	ปี 2549	ปี 2554	ร้อยละของการเปลี่ยนแปลง
จำนวนสถานประกอบการ (แห่ง)	215,295	180,324	-16.2
จำนวนคนทำงาน (คน)	643,526	710,394	10.4
เฉลี่ยต่อสถานประกอบการ (คน)	3.0	3.9	30.0
จำนวนลูกจ้าง (คน)	365,550	467,405	27.9
เฉลี่ยต่อสถานประกอบการ (คน)	1.7	2.6	52.9
ค่าตอบแทนแรงงาน (ล้านบาท)	21,847.2	27,922.3	27.8
เฉลี่ยต่อคนต่อปี (บาท)	59,765.4	59,738.8	-0.1
มูลค่าผลผลิต (ล้านบาท)	279,607.1	373,088.7	33.4
เฉลี่ยต่อสถานประกอบการ (พันบาท)	1,298.7	2,069.0	59.3
เฉลี่ยต่อคนทำงาน (พันบาท)	434.5	525.2	20.9
ค่าใช้จ่ายขั้นกลาง (ล้านบาท)	208,654.8	276,175.5	32.4
เฉลี่ยต่อสถานประกอบการ (พันบาท)	969.2	1,531.6	58.0
เฉลี่ยต่อคนทำงาน (พันบาท)	324.2	388.8	19.9
มูลค่าเพิ่ม (ล้านบาท)	70,952.3	96,913.1	36.6
เฉลี่ยต่อสถานประกอบการ (พันบาท)	329.6	537.4	63.0
เฉลี่ยต่อคนทำงาน (พันบาท)	110.2	136.4	23.8

สรุปและข้อเสนอแนะของสถานประกอบการ

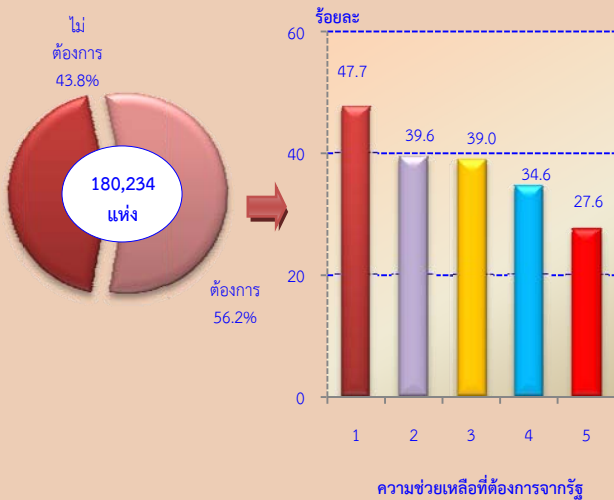
ผลจากสำมะโนธุรกิจและอุตสาหกรรม พ.ศ. 2555 พบว่า มีสถานประกอบการอุตสาหกรรมการผลิตในภาคตะวันออกเฉียงเหนือทั้งสิ้นมี 180,324 แห่ง ส่วนใหญ่หรือร้อยละ 98.3 เป็นสถานประกอบการที่มีคนทำงาน 1 – 15 คน และอุตสาหกรรมที่สำคัญในภาคนี้ ได้แก่การผลิตผลิตภัณฑ์อาหาร (ร้อยละ

34.4) คนทำงานในสถานประกอบการมีทั้งสิ้นประมาณ 710,394 คน และมีจ้างงานรวมทั้งสิ้นประมาณ 467,405 คน ได้รับค่าตอบแทนเฉลี่ยต่อคนต่อปีประมาณ 59,739 บาท สำหรับมูลค่าผลผลิต ค่าใช้จ่ายขั้นกลาง และมูลค่าเพิ่มมีมูลค่าทั้งสิ้น 373,088.7 ล้านบาท 276,175.5 ล้านบาท และ 96,913.1 ล้านบาท ตามลำดับ

● ความต้องการให้ภาครัฐช่วยเหลือ

สำหรับความต้องการให้ภาครัฐช่วยเหลือ นั้น มีสถานประกอบการร้อยละ 43.8 ไม่ต้องการให้ภาครัฐช่วยเหลือ ประมาณร้อยละ 56.2 ต้องการให้ภาครัฐช่วยเหลือ โดยความต้องการให้รัฐช่วยเหลือ 5 อันดับแรก คือ ส่งเสริมการลงทุนให้แก่ผู้ประกอบการ (ร้อยละ 47.7) ลดต้นทุนการผลิตร้อยละ 39.6) จัดหาแหล่งเงินทุนกู้ดอกเบี้ยต่ำ (ร้อยละ 39.0) ขยายตลาดรับซื้อผลผลิต ส่งเสริมการส่งออก (ร้อยละ 34.6) และจัดหาฝึกอบรมและพัฒนาฝีมือแรงงาน (ร้อยละ 27.6) ตามลำดับ

แผนภูมิ ฎ ร้อยละของสถานประกอบการอุตสาหกรรม การผลิต จำแนกตามความต้องการให้ ภาครัฐช่วยเหลือ 5 อันดับแรก



หมายเหตุ : สถานประกอบการ 1 แห่งสามารถตอบได้มากกว่า 1 ข้อ

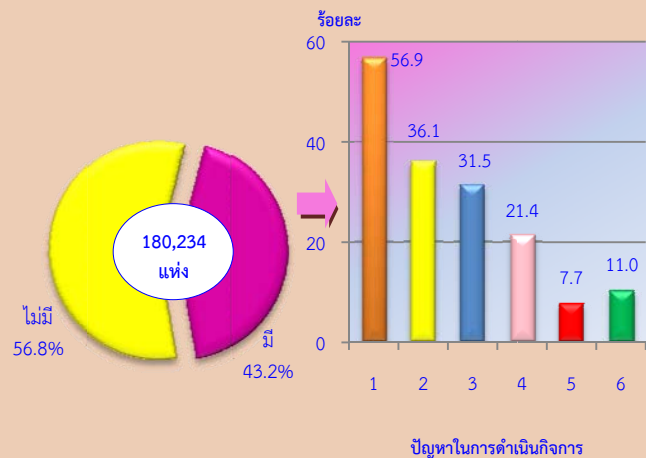
ความช่วยเหลือที่ต้องการจากรัฐ :

1. ส่งเสริมการลงทุนให้แก่ผู้ประกอบการ
2. ลดต้นทุนการผลิต
3. จัดหาแหล่งเงินทุนกู้ดอกเบี้ยต่ำ
4. ขยายตลาดรับซื้อผลผลิต ส่งเสริมการส่งออก
5. จัดหา ฝึกอบรม และพัฒนาฝีมือแรงงาน

● ปัญหาในการดำเนินงาน

สถานประกอบการอุตสาหกรรม การผลิตประมาณร้อยละ 43.2 มีปัญหาในการดำเนินงาน โดยปัญหาในการดำเนินงานส่วนใหญ่ ร้อยละ 56.9 มีปัญหาเกี่ยวกับเงินทุนไม่เพียงพอ รองลงมามีปัญหาเกี่ยวกับตลาดการผลิต (ร้อยละ 36.1) การขาดแคลนวัตถุดิบที่ใช้ในการผลิต (ร้อยละ 31.5) และการขาดแคลนแรงงาน (ร้อยละ 21.4) ในขณะที่สถานประกอบการที่รายงานว่ามีปัญหาเกี่ยวกับนโยบายด้านการค้าของรัฐบาลไม่แน่นอนมีเพียงร้อยละ 7.7

แผนภูมิ ฐ ร้อยละของสถานประกอบการอุตสาหกรรม การผลิต จำแนกตามการมี ปัญหาในการดำเนินงาน



หมายเหตุ : สถานประกอบการ 1 แห่งสามารถตอบได้มากกว่า 1 ข้อ

ปัญหาในการดำเนินงาน :

1. เงินทุนไม่เพียงพอ
2. ตลาดการผลิต
3. การขาดแคลนวัตถุดิบที่ใช้ในการผลิต
4. การขาดแคลนแรงงาน
5. นโยบายด้านการค้าของรัฐบาลไม่แน่นอน
6. อื่นๆ